

Jaarverslag 2023



Jaarverslag van de Raad van Bestuur aan de algemene vergadering van 21 juni 2024
Geconsolideerd jaarverslag en jaarverslagen van de afzonderlijke vermogens.

OFP Prolocus

Organisme voor de financiering van pensioenen (OFP)
Koningin Elisabethlei 22, 2018 Antwerpen
Goedgekeurd door de FSMA onder het nummer: 50.594

Inhoud

Jaarverslag OFP Prolocus 2023.....	5
I. Algemeen	5
1. Woord van de voorzitter	5
2. Inleiding	7
II. Geconsolideerde werking van het OFP Prolocus.....	8
1. Governance en samenstelling bestuursorganen.....	8
a) Samenstelling Raad van Bestuur	8
b) Samenstelling Dagelijks Bestuur en Beleggingscomité	9
2. Interne werking	10
a) Beknopt overzicht van de besluitvorming in de Raad van Bestuur	10
b) Interne controle en deugdelijk bestuur	11
c) Activiteiten van de sleutelfuncties	12
3. Beloningsbeleid	12
4. Strategische projecten.....	13
5. Belangrijkste dienstverleners.....	13
6. Beschrijving van de vermogens	14
7. Overzicht van de toezeggingen	15
8. De bijdragende ondernemingen.....	17
9. De populatie.....	19
III. Overzicht van risico's en ontwikkelingen.....	21
IV. Geconsolideerde financiële gegevens	24
1. Balans	24
2. Resultatenrekening	27
3. Overdragen winst / verlies (geconsolideerd)	29
4. Toepassing van het Financieringsplan	29
V. Activa op geconsolideerd niveau	30
1. Geconsolideerd rendement.....	30
a) Tijdgewogen rendement.....	30
b) Geconsolideerd boekhoudkundig rendement	32
2. Duurzaamheid.....	33
VI. Informatie per Afzonderlijk vermogen	42
1. Afzonderlijk vermogen VVSG	42
a) Toepassing van het Financieringsplan	42
b) Herstelplan	42
c) Activa op het niveau van het Afzonderlijk vermogen VVSG	44

a.	Strategische Activa Allocatie	44
b.	Rendement en toegekend rendement.....	45
2.	Afzonderlijk vermogen Provant.....	46
a)	Toepassing van het Financieringsplan	46
b)	Herstelplan	46
c)	Activa op het niveau van het Afzonderlijk vermogen Provant.....	48
a.	Strategische activa allocatie De strategische activa allocatie van het Afzonderlijk vermogen Provant en de eigenlijke activaverdeling per eind 2023 is de volgende :.....	48
b.	Rendement	48
3.	Afzonderlijk Kostenvermogen	49
a)	Toepassing van het Financieringsplan	49
b)	Activa op het niveau van het Afzonderlijk Kostenvermogen	50
a.	Strategische activa allocatie	50
b.	Rendement	51
VII.	Gebeurtenissen na het afsluiten van het boekjaar	51
1.	Overstap besturen van het Afzonderlijk vermogen Provant naar het Afzonderlijk vermogen VVSG	51
	Bijlagen (niet voor publicatie)	52
I.	Afzonderlijk vermogen VVSG	52
1.	Operationele gegevens	52
a)	Overzicht van de toezeggingen	52
b)	De bijdragende ondernemingen.....	53
c)	De populatie.....	55
2.	Financiële gegevens op het niveau van het Afzonderlijk vermogen VVSG	56
a)	Balans	56
b)	Resultatenrekening	60
c)	Overdragen winst / verlies	61
3.	Activa op het niveau van het Afzonderlijk Vermogen VVSG	61
II.	Afzonderlijk Vermogen Provant	62
1.	Operationele gegevens	62
a)	Overzicht van de toezeggingen	62
b)	De bijdragende ondernemingen.....	63
c)	De populatie.....	63
2.	Financiële gegevens op het niveau van het Afzonderlijk vermogen Provant	67
a)	Balans	67

b) Resultatenrekening	70
c) Overdragen winst / verlies	71
3. Activa op het niveau van het Afzonderlijk vermogen Provant.....	71
III. Afzonderlijk Kostenvermogen	72
1. Financiële gegevens op het niveau van het Afzonderlijk Kostenvermogen	72
a) Balans	72
b) Resultatenrekening	75
c) Overdragen winst / verlies	77
2. Activa op het niveau van het Afzonderlijk Kostenvermogen.....	77

Jaarverslag OFP Prolocus 2023

I. Algemeen

1. Woord van de voorzitter

OFP Prolocus op toerental

OFP Prolocus sluit met dit jaarverslag haar tweede werkingsjaar af. Waar de focus in 2022 lag bij de opstart van de nieuwe DC – toezegging en de exponentiële groei die daaruit voortvloeide, was 2023 het jaar waarin de operationele werking voor de nieuwe toezegging op toerental kwam. Vanaf de jaarhelft werden de eerste pensioenen en overlijdenskapitalen uitbetaald, in de tweede jaarhelft werd alles klaar gemaakt om begin 2024 de 'uitdiensttreders' van de eerste twee jaren aan te schrijven, zodat zij konden beslissen wat ze met hun opgebouwd kapitaal(tje) wilden doen. Bij OFP Prolocus zien we – een beetje noodgedwongen – zulke dingen altijd groots: bijna 14.000 brieven werden uitgestuurd aan vertrekkers voor de jaren 2022 en 2023.

Tegelijkertijd werden de financiële en gegevensstromen vanuit de RSZ verder op punt gesteld. De eerste doorstortingen naar het zogenaamde VVSG-vermogen, het vermogen opgebouwd door de besturen met een DC- toezegging, hadden plaats in het voorjaar 2023. De beheersorganen van het OFP hadden ondertussen de beleggingsaanpak voor deze activa vastgelegd, zodat het fonds nu echt zijn werk kan beginnen doen. Dat werk, dat is meerwaarde creëren, op financieel vlak en op de kortere termijn ten bate van besturen en aangeslotenen, op langere termijn maatschappelijk en economisch. We zijn alvast met succes gestart: door een sterke eindejaarsrally op de beurs bouwde het OFP al in dit tweede werkjaar een mooie buffer op voor de DC - besturen en haar aangeslotenen. Door die mooie rendementen en door de gewijzigde economische omstandigheden konden ook de oude herstelplannen van de DB-besturen worden opgeschort.

In de bestuursorganen werd tijdens het voorbije jaar aandacht besteed aan het lange termijnverhaal dat we met het fonds willen schrijven. Op een strategisch seminarie in het najaar in Mechelen boog de Raad van Bestuur zich over de missie en visie van het pensioenfonds. Het OFP streeft naar financiële stabiliteit en ontzorging van de lokale en provinciale besturen, en beoogt daarnaast de individuele contractant een betekenisvolle tweede pijltoezegging aan te bieden. Evenwicht tussen beide zoeken is daarbij de kernopdracht. Ook wordt hierbij, zowel voor de werkgever als voor de werknemer, gestreefd naar maximale

transparantie: niet altijd een sinecure in een technisch complexe materie. De Raad van Bestuur zette in het voorbije jaar ook de eerste stappen om het OFP 'op eigen benen' te kunnen laten staan: een organogram werd goedgekeurd en de eerste twee medewerkers werden aangeworven.

In 2025 is de transitiefase die het voormalige OFP Provant moest omvormen naar OFP Prolocus achter de rug. Het OFP zal in het komende voorjaar nieuw samengestelde bestuursorganen installeren na de lokale en provinciale verkiezingen van oktober 2024. Ik maak me sterk dat er in de (bijna) voorbije drie jaar een stevige basis is gelegd voor de toekomst, en dat deze bestuursorganen een fonds voorgeschoteld krijgen dat stevig op de benen staat, op toerental draait, zonder zand in de motor. OFP Prolocus heeft wat mij betreft een grote toekomst, en dit werd zelfs opgemerkt op Europees niveau: de Europese sectororganisatie IPE (Investment and Pensions Europe) kwalificeerde OFP Prolocus als 'Highly Commended'. Meer dan warm aanbevelen, lijkt me dat. Ik wil dan ook een aanmoediging uitspreken naar de bestuursorganen en het interne Prolocus-team om op de ingeslagen weg verder te gaan!

Jan De Haes,

Voorzitter OFP Prolocus.

2. Inleiding

In het werkjaar 2023 lag de focus van OFP Prolocus op de operationalisering van de nieuwe DC-toezegging enerzijds, en op de opstart van het VVSG-vermogen anderzijds.

Het OFP handelde de eerste dossiers 'pensioen' en 'overlijden in actieve dienst' af vanaf de zomer 2023. De inhaaloperatie – het ging immers ook nog over de dossiers van het opstartjaar 2022 – is in 2023 afgerond. De voorbereiding werd in 2023 getroffen om de dossiers 'uit dienst' die betrekking hadden op 2022 en 2023 begin 2024 te kunnen afhandelen. Vanaf dan zit het fonds ook voor de nieuwe DC-toezegging operationeel op kruissnelheid.

Wat de activazijde betreft, ontving het fonds de eerste doorstortingen van de RSZ vanaf april 2023. Vooraf was de strategische activa allocatie van dit vermogen vastgelegd, evenals het Duurzaamheidscharter. Het feit dat de geldstromen in 2023 aanvankelijk onregelmatig verliepen, heeft effect gehad op de rendementen en de rendementstoekenning.

OFP Prolocus zette in 2023 een actie op om de historische DB-besturen te laten instappen in de nieuwe DC-toezegging. Een en ander kadert in het opzet de verschillende toezeggingen in de sector beetje bij beetje te uniformiseren. Zowat de helft van deze besturen ging op het aanbod van het fonds in. De eerste stappen werden gezet om de strategische activa allocatie van het Provant-vermogen (DB-toezegging) te herzien naar de gewijzigde economische omstandigheden, en ze maximaal te aligneren op de SAA van het VVSG-vermogen.

Tenslotte liepen er in 2023 een aantal (interne) projecten die de werking van het OFP moeten aanpassen aan de nieuwe situatie, waarbij het opzetten van een CRM-systeem met website het meest in het oog springt. De bedoeling is de communicatie van het OFP te verbeteren en te uniformiseren. Dit project loopt net als een aantal andere projecten nog door in 2024.

II. Geconsolideerde werking van het OFP Prolocus

1. Governance en samenstelling bestuursorganen

a) Samenstelling Raad van Bestuur

De Raad van Bestuur werd samengesteld op de Algemene Vergadering van 29 juni 2022. Op 31 december 2023 was de samenstelling als volgt:

- De heer Jan De Haes, voorzitter
- De heer Luk Lemmens, gedeputeerde provinciebestuur Antwerpen
- Mevrouw Mireille Colson, gedeputeerde provinciebestuur Antwerpen
- De heer Stefaan Verbruggen, financieel beheerder provinciebestuur Antwerpen
- De heer Peter Sommen, gedelegeerd bestuurder
- De heer Pieter Marechal, namens de VVSG, schepen stad Brugge
- Mevrouw Kelly Detavernier, namens de VVSG, schepen stad Kortrijk
- De heer Jurgen Soetens, namens de VVSG, burgemeester gemeente Lierde en financieel directeur stad Ronse
- De heer Koen Anciaux, namens de stad Mechelen
- De heer Tom Corstjens, namens de stad Geel, schepen
- De heer Dirk Bauwens, namens PIDPA
- De heer Frank Sels, namens IOK
- De heer Peter Segers, namens de stad Turnhout
- De heer Geert Vergaerde, namens de VVSG, financieel directeur stad Gent
- Mevrouw Anne Minsart, namens de VVSG, financieel directeur stad Leuven
- De heer Rudi Van Gurp, namens de VVSG, financieel directeur stad Genk
- De heer Serge Ronsse, namens de VVSG, algemeen directeur gemeente Gavere
- De heer Joris Lermytte, namens ACV – Openbare diensten
- De heer Ken Zegers, namens ACOD
- De heer Jeroen Noerens, namens VSOA-LRB

XXX

De heer Sels zetelt voorlopig als kandidaat-bestuurder, in afwachting van de bevestiging van zijn kandidatuur door de Algemene Vergadering.

b) Samenstelling Dagelijks Bestuur en Beleggingscomité

Naast de Algemene Vergadering en de Raad van Bestuur kent OFP Prolocus ook nog twee andere 'bestuursorganen', met name het Dagelijks Bestuur, dat formeel in de Statuten als operationeel orgaan is vermeld, en het Beleggingscomité dat als adviserend orgaan in de Statuten is opgenomen.

Het Dagelijks Bestuur is samengesteld als volgt:

- De heer Peter Sommen, gedelegeerd bestuurder, voorzitter van het Dagelijks Bestuur
- De heer Jan De Haes, voorzitter van het fonds
- De heer Stefan Verbruggen, lid van de Raad van Bestuur
- De heer Jan Leroy, namens de VVSG

Het Dagelijks Bestuur vergaderde in 2023 op 11 januari, 8 februari, 15 maart, 26 april, 31 mei, 28 juni, 29 september, 8 november en 20 december.

Het Beleggingscomité is samengesteld als volgt:

- De heer Jan De Haes, voorzitter
- De heer Peter Sommen, gedelegeerd bestuurder
- De heer Stefan Verbruggen, lid van de Raad van Bestuur
- De heer Tom Corstjens, schepen van de stad Geel, lid van de Raad van Bestuur
- De heer Bart Luyckx, financieel directeur van de stad Lier
- De heer Tom Vyncke, treasurer van de stad Gent
- De heer Kristof Agache, schepen van de gemeente De Pinte
- De heer Rudi Van Gurp, financieel directeur van de stad Genk, lid van de Raad van Bestuur

Het Beleggingscomité vergaderde in 2023 op 27 januari, 24 februari, 12 mei, 15 september en 8 december. Het Beleggingscomité legde haar verslag van de werking in 2023, dat uitzonderlijk ook betrekking had op een aantal vergaderingen vanaf de opstart in augustus 2022, voor aan de Raad van Bestuur op 22 maart 2024.

2. Interne werking

a) Beknopt overzicht van de besluitvorming in de Raad van Bestuur

Vergadering van 11 januari 2023:

De Raad van Bestuur van 11 januari 2023 legde de principes vast van de saneringsplannen die opgelegd moesten worden aan een aantal Provant-besturen (DB-plannen) na het slechte beursjaar 2022. Ook werd de opdracht gegeven audits rond IT-veiligheid uit te voeren bij de belangrijkste dienstverleners van het fonds. Tenslotte werd een addendum goedgekeurd bij de opdrachtbrief aan de bedrijfsrevisor.

Vergadering van 22 maart 2023:

De Raad van Bestuur van 22 maart 2023 legde de asset-allocatie vast voor het VVSG-vermogen, keurde de nieuwe controleplannen goed voor de sleutelfuncties, alsook de definitieve herstelplannen voor een aantal DB-besturen. De Raad besliste tevens voor de toekomst als fonds zelf als werkgever te gaan optreden voor toekomstige wervingen.

Vergadering van 26 mei 2023 :

De Raad van Bestuur keurde op 26 mei 2023 het jaarverslag 2022 goed, als voorbereiding op de jaarvergadering. Ook de jaarverslagen van de sleutelfuncties en de geconsolideerde duurzaamheidsrapportering werden besproken. De Raad keurde tevens de aangepaste klokkenluidersregeling goed.

Vergadering van 28 juni 2023:

Op de Raad van Bestuur van 28 juni 2023 werd een overzicht gegeven van de lopende contracten met de belangrijkste dienstverleners van het fonds. Het transparantieverlag 2022 werd goedgekeurd, alsook de strategische asset-allocatie voor het Afzonderlijk Kostenvermogen. De Raad legde in het kader van een overheidsopdracht de lastvoorwaarden vast om een webplatform te bouwen met en door een externe partij.

Vergadering van 4 oktober 2023:

Deze Raad van Bestuur keurde het projectplan goed voor de opmaak van een nieuwe strategische asset allocatie voor het Provant – vermogen, en keurde de opdracht voor een ALM-studie goed. Het organogram van het fonds en het evaluatiereglement voor de evaluatie van de gedelegeerd bestuurder werd goedgekeurd, alsook een addendum bij het contract van Nexyan.

Vergadering van 8 december 2023:

Deze Raad van Bestuur vond plaats te Mechelen voorafgaand aan het strategisch seminarie van OFP Prolocus. De Raad boog zich over een door het Dagelijks Bestuur voorbereide missie-visie-oefening. De opdracht voor de bouw van een webplatform werd gegund, en er werd een jurist aangesteld. De Raad nam tevens kennis van het Interne Controle-verslag.

XXX

Op elke vergadering van de Raad werden tevens de 'bewegingen' bij de bijdragende entiteiten voorgelegd. Dit kan gaan op toe- of uittredingen, maar ook om planwijzigingen.

b) Interne controle en deugdelijk bestuur

Op de Raad van Bestuur van 8 december 2023 werd de interne controle en het Charter van Deugdelijk Bestuur besproken en geactualiseerd. Het Charter is het referentiedocument van de IBP inzake beleidsstructuur, bedrijfscontinuïteit en de naleving van de deontologische en ethische principes, van de principes van de integriteit van de gedragingen, van de wijze waarop communicatie wordt verstuurd en de identificatie en het beheer van de risico's. De belangrijkste wijzigingen in 2023 waren de aanpassing van de klokkenluidersprocedure en de aanpassing van het beloningsbeleid (invoeren van presentiegeld voor de leden van het Beleggingscomité)

Inzake deugdelijk bestuur werden volgende specifieke initiatieven genomen:

- Invoering nieuwe klokkenluidersregeling: Deze klokkenluidersprocedure geeft uitvoering aan de wet van 28 november 2022 betreffende de bescherming van melders van inbreuken op het Unie- of nationaal recht vastgesteld binnen een juridische entiteit in de private sector (Klokkenluiderswet) en vervangt het vorige Klokkenluidersbeleid van OFP Prolocus (de IBP).
- De contracten van de dienstverleners werden herzien en aangepast aan de uitbreiding van OFP Prolocus met de DC-regeling.

In de context van behoorlijk bestuur had en heeft OFP Prolocus doorlopend aandacht voor maximale communicatie naar haar bijdragende entiteiten. In 2023 kaderde deze communicatie in hoofdzaak in de overgang van besturen van hun Defined Benefit-regeling naar een Defined Contribution-regeling.

In 2024 zal OFP Prolocus verder maatregelen blijven nemen om een 'corporate governance' te behouden die blijvend aansluit bij de prudentiële verwachtingen van de wetgever en de FSMA. Zo denken we aan de verdere implementatie van de DORA-richtlijn (veiligheid op ICT-vlak) als de verdere implementatie van de transparantierichtlijn.

c) Activiteiten van de sleutelfuncties

De zogenaamde sleutelfuncties werden opgenomen door de volgende externe partners:

- Compliance, Lydian BV, de heer Vandenberghe, advocaat-vennoot, Brussel
- Interne audit, Prosperitas, de heer Timmermans, Brussel
- Risicobeheerfunctie, Nexyan, mevrouw Delva, partner – actuaire, Zaventem
- Actuariële functie, Nexyan, de heer Windmolders, partner-actuaire, Zaventem

Op de Raad van Bestuur van 22 maart 2023 werd de jaarplanning 2023 van de functies voorgelegd. De verslagen van de sleutelfuncties werden besproken op de Raad van Bestuur van 26 mei 2023. De voornaamste initiatieven die OFP Prolocus nam ingevolge deze jaarplanning in de loop van 2023 zijn:

- Het opleggen van herstelplannen bij verschillende besturen
- Het uitvoeren van een aantal risico-mitigerende maatregelen
- Het formaliseren van het takenpakket van Nexyan
- Publicaties in het Staatsblad van benoemingen van leden van de Raad van Bestuur

3. Beloningsbeleid

Het beloningsbeleid van het fonds maakt onderdeel uit van het Charter Deugdelijk Bestuur.

Het doel van het beloningsbeleid is het deugdelijk en doeltreffend bestuur van de IBP in de hand te werken, in overeenstemming met de werkzaamheden, het risicoprofiel, de doelstellingen, het langetermijnbelang, de financiële stabiliteit en de prestaties van de IBP als geheel. Het beloningsbeleid is niet afhankelijk van de integratie van duurzaamheidsrisico's in het investeringsbeleid.

Het beloningsbeleid wordt driejaarlijks herzien. De laatste herziening – met betrekking tot de toekenning van presentiegeld aan de leden van het Beleggingscomité – dateert van 8 december 2023.

4. Strategische projecten

In de loop van 2022 en 2023 startten een aantal van de 7 strategische projecten die OFP Prolocus wil laten lopen tijdens de transitie 2022 – 2024. Deze projecten dragen allemaal bij tot bepaalde aspecten van de overgang van OFP Provant naar OFP Prolocus. Deze 7 projecten zijn:

- Project 1: Doorstroom data en financiële gegevens Pension Architects/Sigedis
- Project 2: Strategische Asset Allocatie VVSG-vermogen
- Project 3: Plan Limburg
- Project 4: Communicatie/website
- Project 5: Fusies van gemeenten
- Project 6: DB/DC-beweging Provant-besturen
- Project 7: ALM/SAA – Provant-vermogen

Deze projecten zijn (nog) niet allemaal operationeel. Aan het Dagelijks Bestuur en de Raad van Bestuur wordt periodiek een stand van zaken voorgelegd.

De focus in 2023 lag op

- Project 1: De doorstroom van data en financiële gegevens is essentieel om de operationele werking van OFP Prolocus te kunnen stabiliseren. Het projectmatig liep af op het eind van 2023.
- Project 2: De strategische activa allocatie van het VVSG-vermogen werd vastgelegd en geïmplementeerd in 2023.
- Project 4: De opbouw van een webplatform om de communicatie van en naar de bijdragende entiteiten te verbeteren en te streamlijnen is essentieel. In 2023 werd een externe partij geselecteerd om dit platform te bouwen.
- Project 6: Na een intensieve begeleiding beslisten zowat de helft van de Provant – besturen per 1 januari 2024 in de DC-toezegging te stappen.

5. Belangrijkste dienstverleners

De voornaamste externe dienstverleners van het fonds in 2023 zijn:

- Candriam, Brussel, asset management.
- KBC – AM, Brussel, asset management.
- Nexyan, Zaventem
 - o Algemene consultancy.
 - o Pensioenadministratie DB-toezegging.
- Pension Architects, Zoersel, pensioenadministratie DC-toezegging.
- KOUNSELOR, Deurle, financieel advies.
- Claeys en Engels, Brussel, juridisch advies.
- BPO Tax and Accountancy, Brussel, boekhouding.

- Cranium, Zaventem, data protection officer.
- AG Insurance, Brussel, onthaalstructuur.
- VGD Bedrijfsrevisoren, Kortrijk/Wemmel, bedrijfsrevisoraat.
- Zurich Insurance PLC, Zaventem, bestuurdersaansprakelijkheid.

De zogenaamde 'sleutelfuncties', zoals voorzien in de wetgeving, kwamen reeds hogerop in dit verslag (onder het item deugdelijk bestuur) aan bod.

6. Beschrijving van de vermogens

Er zijn drie afzonderlijke vermogens, in de zin van de wet betreffende het toezicht op de instellingen voor bedrijfspensioenvoorziening, ingesteld binnen OFP Prolocus:

- Afzonderlijk vermogen Provant

Dit zijn de verplichtingen en de activa evenals het onverdeelde deel van gezamenlijk beheerde activa die, op basis van een afzonderlijke boekhouding, betrekking hebben op de pensioenregelingen van de bijdragende entiteiten die lid zijn van de Groep Provant zoals gedefinieerd in artikel 7.1 van de Statuten.

- Afzonderlijk vermogen VVSG

Dit zijn de verplichtingen en de activa evenals het onverdeelde deel van gezamenlijk beheerde activa die, op basis van een afzonderlijke boekhouding, betrekking hebben op de pensioenregelingen van de bijdragende entiteiten die lid zijn van de Groep VVSG zoals gedefinieerd in artikel 7.2 van de Statuten.

- Afzonderlijk kostenvermogen

Dit is een derde afzonderlijk vermogen in de zin van de wet, dat notioneel opgedeeld wordt in meerdere segmenten.

- o Kostensegment VVSG

Dit is het segment dat met ingang van 1 januari 2025 zal gebruikt worden tot voldoening van de beheerskosten van de leden Groep VVSG. Het wordt gevoed met bijdragen van de bijdragende entiteiten van Groep VVSG die tot doel hebben om de kosten te dekken, zoals bepaald in de Beheersovereenkomst en het specifiek Financieringsplan van het Afzonderlijk vermogen VVSG.

- o Transitiesegment

Dit segment bestaat op 1 januari 2022 uit het voormalig buffervermogen van OFP Provant verminderd met het bedrag dat op 1 januari 2022 aan het MIPS-Segment werd toegewezen. Het Transitiesegment wordt behoudens eerdere uitputting tot en met 2024 aangewend voor de beheers- en transitiekosten van OFP Prolocus.

- **Garantiesegment**

Indien er op 1 januari 2025 een batig saldo is binnen het Transitiesegment zal dit geconverteerd worden in een Garantiesegment dat tot doel heeft de beheerskosten te dragen van alle bijdragende entiteiten evenals hun eventuele rechtsoptvolgers die op 31 december 2021 door de algemene vergadering van het OFP Provant aanvaard waren als lid, tot de uitputting daarvan.

- **Kostensegment Provant**

Na uitputting van het Garantiesegment zal een nieuw Kostensegment Provant opgericht worden, dat zal gevoed worden met bijdragen van de bijdragende entiteiten van Groep Provant die tot doel hebben om de kosten te dekken van het Afzonderlijk vermogen Provant, zoals bepaald in de Beheersovereenkomst en het specifiek Financieringsplan van het Afzonderlijk vermogen Provant.

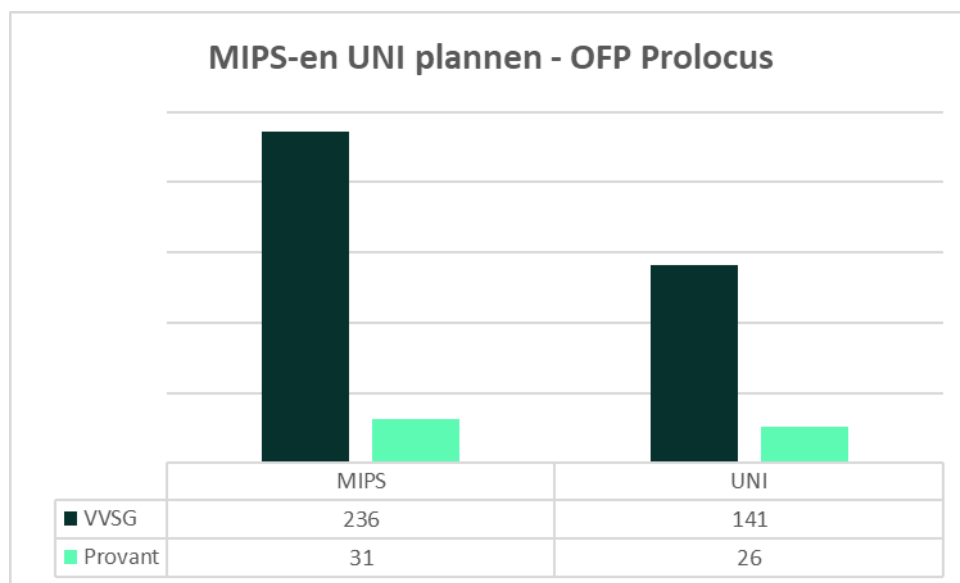
7. Overzicht van de toezeggingen

Het OFP Prolocus beheert drie verschillende types van aanvullende pensioentoezeggingen voor de contractuele personeelsleden van lokale en provinciale besturen en entiteiten: een Cash Balance plan (CB-plan), een vaste prestatieplan (DB-plan) en een vaste bijdragenplan (DC-plan).

In het Afzonderlijk vermogen Provant worden de vaste prestatieplannen en de Cash Balance plannen beheerd. De Cash Balance pensioentoezegging voorziet in een uitkering van een eenmalig kapitaal met wettelijke keuzemogelijkheid voor rente. Daarnaast worden er ook 2 types van vaste prestatieplannen beheerd in het OFP Prolocus. Het basis DB-plan is het Provant-pensioenplan dat een renteplan is (dat wil zeggen: maandelijks levenslange uitkeringen) met als doelstelling de kloofdichting tussen het statutair pensioen en het werknemerspensioen. De werkgevers (besturen en entiteiten) kunnen de grootte van de kloofdichting kiezen aan de hand van een instapratio. Verder kunnen de werkgevers zich groeperen tot een MIPS-groep (multi-inrichterspensioenstelsel) door middel van een uittredingsovereenkomst, waardoor de pensioenrechten van de aangeslotene bewaard blijven indien deze onmiddellijk na zijn uittreding bij de ene werkgever bij een andere werkgever binnen deze MIPS-groep wordt tewerkgesteld. Dit kan enkel wanneer de pensioentoezeggingen van deze werkgevers identiek zijn. Een werkgever kan ook een eigen pensioentoezegging invoeren zonder een uittredingsovereenkomst te sluiten met andere werkgevers. Dit noemen we een UNI-pensioenplan. Naast het basis DB-plan is er het VIA-pensioenplan, een bijkomende pensioentoezegging voor de personeelsleden die in de VIA-diensten tewerkgesteld zijn en waar het pensioenvoordeel bovenop het basis DB-plan als kapitaal wordt uitgekeerd.

In het Afzonderlijk vermogen VVSG worden uitsluitend vaste bijdragen plannen beheerd die uitgekeerd worden als een eenmalig pensioenkapitaal, met de wettelijk voorziene keuzemogelijkheid voor rente. De werkgevers kunnen de hoogte van de bijdragevoet kiezen die toegepast wordt op het pensioengevend loon. Tevens kunnen ze zich groeperen tot een MIPS-groep (multi-inrichterspensioenstelsel) wanneer ze een identieke pensioentoezegging hebben. Indien een aangeslotene onmiddellijk na zijn uittreding bij de ene werkgever bij een andere werkgever binnen deze MIPS-groep wordt tewerkgesteld, blijft de minimale wettelijke rendementsgarantie, op heden 1,75%, behouden. Een werkgever kan ook een eigen pensioentoezegging invoeren zonder een uittredingsovereenkomst te sluiten met andere werkgevers. Dit noemen we een UNI-pensioenplan. Naast het basis DC-plan is het mogelijk om een aanvullende toezegging voor een specifieke groep van personeelsleden toe te kennen en/of een inhaaltoezegging in te richten om bijdragen toe te kennen voor verleden dienstjaren. Deze toezeggingen komen steeds bovenop het basis DC-plan.

Onderstaande grafiek geeft een overzicht van het aantal pensioentoezeggingen onderverdeeld in enerzijds de multi-inrichterspensioenstelsels en anderzijds de UNI-toezeggingen per Afzonderlijk vermogen.



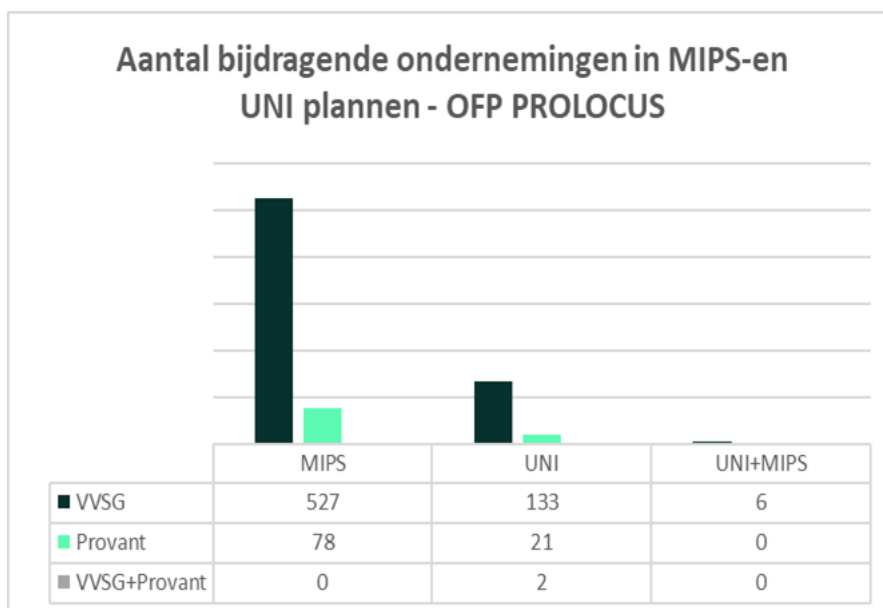
8. De bijdragende ondernemingen

Eind 2023 zijn er 767 bijdragende ondernemingen lid van het OFP Prolocus. Een bijdragende onderneming is een werkgever die het OFP Prolocus als pensioeninstelling heeft aangeduid voor het beheer van zijn aanvullende pensioentoezegging ten voordele van zijn contractuele personeelsleden.

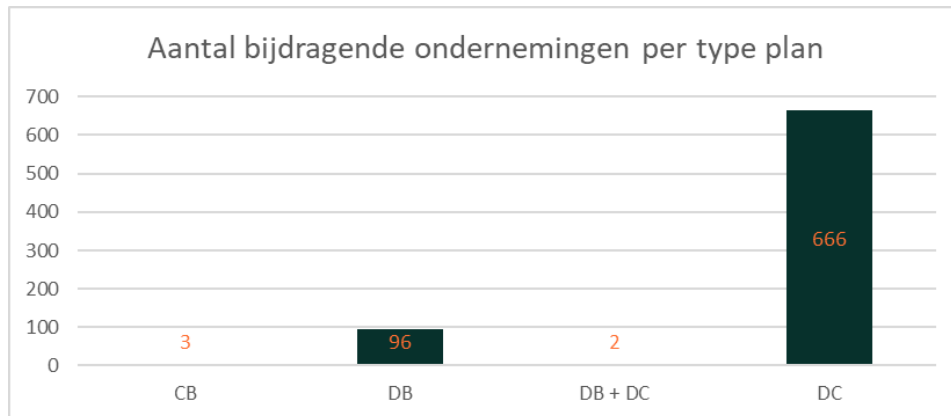
Onderstaande tabel geeft een overzicht van het aantal bijdragen ondernemingen per Afzonderlijk vermogen.

Vermogen	Aantal Bijdragende ondernemingen
Enkel Provant vermogen	99
In beide vermogens	2
Enkel VVSG vermogen	666
Totaal	767

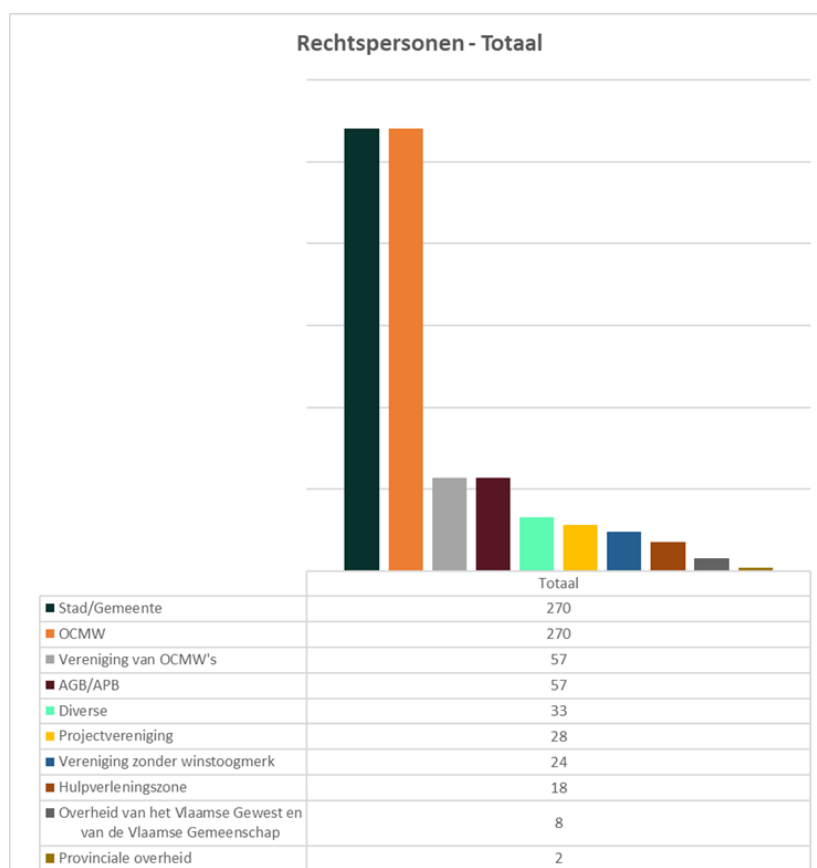
Onderstaande tabel geeft een overzicht van het aantal bijdragende ondernemingen per Afzonderlijk vermogen opgesplitst in MIPS- en UNI-pensioentoezeggingen.



Onderstaand overzicht toont het aantal bijdragende ondernemingen van OFP Prolocus per type pensioentoezegging.



De bijdragende ondernemingen zijn hoofdzakelijk gemeentebesturen en OCMW's. Het overzicht op de volgende pagina toont het aantal bijdragende ondernemingen van het OFP Prolocus per rechtspersoon.



Onder 'diverse' zijn onder meer intergemeentelijke samenwerkingsverbanden, stichtingen, dienstverlenende verenigingen en opdrachthoudende verenigingen gegroepeerd.

9. De populatie

De pensioentoezeggingen die beheerd worden door het OFP Prolocus zijn steeds ingericht ten voordele van de contractuele personeelsleden. De aangeslotenen van het OFP Prolocus zijn de actieve aangeslotenen, de slapers of passieve aangeslotenen en de rentegenieters.

Een actieve aangeslotene is een personeelslid dat tewerkgesteld is door een werkgever-bijdragende onderneming en waarvoor de werkgever een pensioenstelsel heeft ingevoerd. Een slaper of passieve aangeslotene is een gewezen werknemer die zijn werkgever heeft verlaten om een andere reden dan pensionering, en die op het ogenblik van uitdiensttreding zijn opgebouwde pensioenreserves in het OFP Prolocus heeft laten staan. Tenslotte zijn de rentegenieters de gewezen werknemers die met pensioen zijn en waarvan het aanvullend pensioen in de vorm van een maandelijkse uitkering wordt betaald.

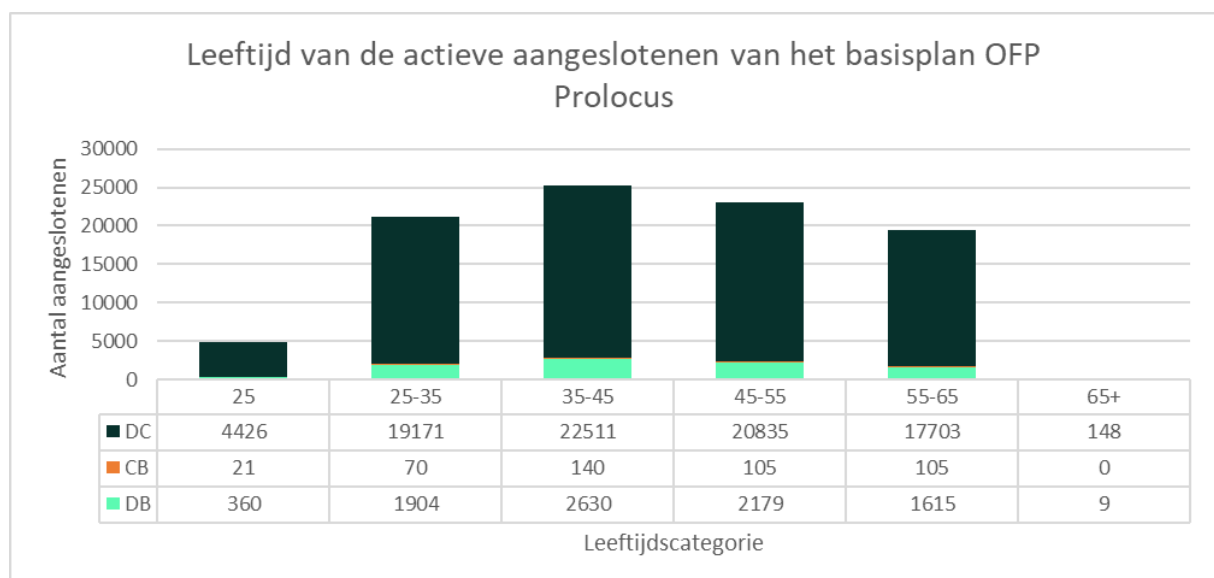
Eind 2023 waren er 115.603 aangeslotenen in het OFP Prolocus. Onderstaande tabel geeft een overzicht van de actieve aangeslotenen, slapers en rentegenieters, onderverdeeld per type pensioentoezegging.

Enkel het vaste prestatieplan keert op dit ogenblik levenslange maandelijkse pensioenuitkeringen uit.

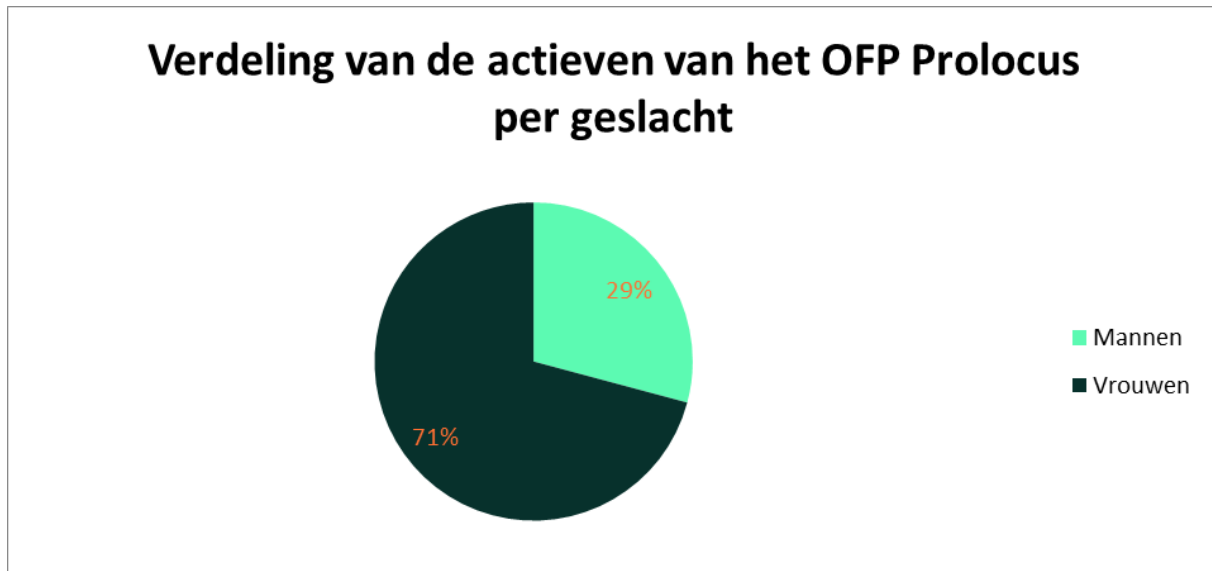
Actieven	31/12/2022	31/12/2023
Aantal	87.811	94.048
Gemiddelde leeftijd	44,60	43,42
Slapers	31/12/2022	31/12/2023
Aantal	14.551	20.491
Gemiddelde leeftijd	41,99	39,45
Gepensioneerden	31/12/2022	31/12/2023
Aantal	918	1064
Gemiddelde leeftijd	67,50	66,79
Totaal	31/12/2022	31/12/2023
Aantal	103.280	115.603

Plan	DB	CB	DC	Totaal
Actieven	31/12/2023	31/12/2023	31/12/2023	31/12/2023
Aantal	8.697	442	84.909	94.048
Gemiddelde leeftijd	43,24	44,53	43,43	43,42
Slapers	31/12/2023	31/12/2023	31/12/2023	31/12/2023
Aantal	6.391	44	14.056	20.491
Gemiddelde leeftijd	40,27	39,92	39,07	39,45
Gepensioneerden	31/12/2023	31/12/2023	31/12/2023	31/12/2023
Aantal	1064	NVT	NVT	1064
Gemiddelde leeftijd	66,79	NVT	NVT	66,79
Gemiddeld jaarlijks pensioen	€ 464,13	NVT	NVT	€ 464,13

De gemiddelde leeftijd van de actieve populatie bedraagt 43,42 jaar. De leeftijdscategorieën van de actieve aangeslotenen van OFP Prolocus worden in onderstaande grafiek weergegeven.



De meerderheid van de actieve populatie bestaat uit vrouwen. Deze meerderheid is gelijkaardig in het Afzonderlijk vermogen Provant als in het Afzonderlijk vermogen VVSG. Onderstaande grafiek geeft een overzicht van de verdeling tussen mannen en vrouwen in de populatie van OFP Prolocus.



III. Overzicht van risico's en ontwikkelingen

OFP Prolocus heeft een risicobeheersysteem uitgewerkt dat geïntegreerd is in de organisatiestructuur en de besluitvormingsprocessen. De doelstelling van het risicobeheersysteem bestaat erin de risico's waaraan OFP Prolocus en de door haar uitgevoerde pensioentoezeggingen worden (of kunnen worden) blootgesteld te identificeren, te meten, te monitoren en te beheersen, en aan de Raad van Bestuur te rapporteren, zodanig dat de Raad van Bestuur hiermee rekening kan houden in zijn beslissingen. Zo helpt het risicobeheersysteem OFP Prolocus om zijn eigen doelstelling te behalen op een duurzame en kostenefficiënte manier.

OFP Prolocus verdeelt de risico's waarmee ze geconfronteerd wordt over de volgende categorieën en subcategorieën:

Risicocategorie	Risicosubcategorie
Actuariel risico	Solvabiliteitsrisico
	Onderschrijvingsrisico
	Modelrisico
	Parameterrisico
	Financieringsrisico
	ALM risico
	(Her)verzekeringsrisico
	Catastroferisico
	Risico verbonden aan 'benefit options'
	Risico verbonden aan kosten
Beleggingsrisico	Marktrisico
	Tegenpartijrisico
	Liquiditeitsrisico
	ESG-risico
Operationeel risico	Continuïteitsrisico
	Integriteitsrisico
	Frauderisico (intern of bij leverancier)
	Uitbestedingsrisico
	Procesrisico
	Datarisico
Reputatie-, strategisch-, politiek- en regelgevingsrisico	Privacy risico
	Reputatierisico
	Strategisch risico
	Regelgevingsrisico
	Politiek risico

Voor elk risico wordt nagegaan of het van toepassing is op OFP Prolocus. Het risico wordt beoordeeld op basis van de kans op realisatie en de impact bij realisatie. Door rekening te houden met de mitigerende factoren wordt van het initieel risico het residueel risico afgeleid. Dit leidt tot een risicoscore waarvoor een risicostrategie wordt bepaald. Dit alles wordt gedocumenteerd in een risicomatrix.

Op kwartaalbasis wordt een risicodashboard opgemaakt, dat de voornaamste risico's in kaart brengt en besproken wordt op het Dagelijks Bestuur (of naargelang, de Raad van Bestuur) van OFP Prolocus. Hierbij komt tevens het incidentenregister aan bod, met vermelding van het aantal geregistreerde (lopende en gesloten) operationele incidenten alsook een beschrijving van de belangrijkste recente incidenten inclusief de bijhorende ondernomen acties.

De financiële risico's worden behandeld op de vergaderingen van het Beleggingscomité van OFP Prolocus.

De voornaamste risico's en onzekerheden waarmee OFP Prolocus tijdens het boekjaar 2023 werd geconfronteerd zijn de volgende:

1. Het operationeel risico.

In de tweede helft van 2023 werd de operationele werking met betrekking tot de uitbetalingen van de pensioen- en overlijdenskapitalen uitgevoerd. Voordat de eerste uitkeringen betaald werden, werden de bedragen extra gecontroleerd.

In 2023 zijn er 11 nieuwe besturen toegetreden en zijn er 2 besturen uitgetreden ten gevolge van een stopzetting van hun activiteiten.

2. Het marktrisico.

Dit is het risico van een schommeling van de financiële markten ingevolge algemene factoren zoals een stijging of daling van de rente of een economische recessie. Omwille van de onzekere geopolitieke en economische context blijft het marktrisico een actueel thema.

3. Het actuariael risico.

Het actuariael risico is het financiële risico dat gepaard gaat met de waarschijnlijkheid dat een gebeurtenis zich voordoet en de potentiële financiële impact die die gebeurtenis zal hebben.

Om de 3 jaar wordt een ALM studie uitgevoerd met als doelstelling de gebruikte actuariële hypothesen die in het Financieringsplan toegelicht worden, te verantwoorden of indien nodig aan te passen. De ALM studie test de Strategische Asset Allocatie op het risico van onderfinanciering ten opzichte van de lange en korte termijnverplichtingen. In de ALM studie wordt ook getest welke risicomarge er aanwezig dient te zijn in de lange termijnverplichting om het risico op onderfinanciering te beperken. In het najaar van 2023 werd een ALM studie uitgevoerd op het Afzonderlijk vermogen Provant. Naar aanleiding van deze studie werd de Strategische Asset Allocatie aangepast en het Financieringsplan geactualiseerd voor het Afzonderlijk vermogen Provant.

Op maandelijkse basis wordt een permanente inventaris bijgehouden, teneinde de dekkingsgraad globaal en per bestuur op te volgen. De meest recente versie ervan wordt besproken op het Dagelijks Bestuur, of naargelang, de Raad van Bestuur.

IV. Geconsolideerde financiële gegevens

1. Balans

ACTIVA	Codes	Afgesloten boekjaar	Vorig boekjaar
I. Oprichtingskosten	21	0	0
II. Vaste activa	22	0	0
A. Immateriële vaste activa	221		
B. Materiële vaste activa	222		
C. Financiële vaste activa	223		
III. Beleggingen	23	329.971.177	110.654.367
A. Beleggingsvastgoed	231		
B. Verhandelbare titels en overige financiële instrumenten	232	329.971.177	110.654.367
1. Aandelen en andere met aandelen gelijk te stellen	2321		
2. Obligaties en andere verhandelbare schuldinstrumenten	2322		
3. Rechten van deelneming in gemeenschappelijke beleggingsfondsen en investeringsfondsen	2323	329.971.177	110.654.367
4. Afgeleide financiële instrumenten	2324	0	0
a. Optiecontracten (+) (-)	23241		
b. Termijncontracten (+) (-)	23242		
c. Swapcontracten (+) (-)	23243		
d. Overige (+) (-)	23244		
5. Termijnbeleggingen	2325		
6. Overige beleggingen	2326		
IV. Aandeel van de verzekerings- en herverzekeringsondernemingen in de technische	24	0	0
A. Pensionering en overlijden	241		
B. Invaliditeit en arbeidsonderschiktheid	242		
C. Overige	243		
V. Vorderingen	41	6.416.837	83.484.027
A. Te ontvangen bijdragen	411	6.263.437	83.433.004
1. In uitvoering van het financieringsplan	4111	6.130.800	83.433.004
2. In uitvoering van een beslissing tot tussenkomst van de bijdragende ondernemingen in het over te dragen verlies	4112		
3. In uitvoering van een herstelplan of een saneringsplan	4113	132.637	
B. Op bijdragende ondernemingen	412	0	0
1. Gewaarborgde vorderingen	4121		
2. Bijzondere vorderingen	4122		
3. Overige vorderingen	4123	0	0
C. Kredieten	413		
D. Op verzekerings- en herverzekeringsondernemingen	414		
E. Collateral	415		
F. Overige vorderingen	416	153.400	51.023
VI. Liquide middelen	51	1.288.247	4.629.454
VII. Overlopende rekeningen	431/432	54.508	16.620
A. Verworven opbrengsten	431	37.916	0
B. Over te dragen kosten	432	16.592	16.620
Totaal	21/51	337.730.769	198.784.468

Commentaar:

De waarde van de beleggingsfondsen bedraagt € 329.971.177 op 31 december 2023. Een bedrag van € 1.288.247 is beschikbaar op de zichtrekeningen bij Belfius en KBC.

De vorderingen bedragen € 6.416.837 waarvan € 6.130.800 in uitvoering van het Financieringsplan en € 132.637 in uitvoering van een herstelplan of een saneringsplan. Deze bijdragen kunnen niet als dekkingswaarden worden meegenomen. Verder zijn de overige vorderingen van € 153.400 vorderingen ten aanzien van de banken ten gevolge van de terug te betalen bewaarlonen en voor de overdracht van bijdragen van de hybride besturen van het Afzonderlijk vermogen VVSG naar het Afzonderlijk vermogen Provant voor 2023.

Er is een verworven opbrengst van € 37.916. Dit bedrag komt overeen met de 5 basispunten die van het globaal bruto behaald rendement van het Afzonderlijk vermogen VVSG worden afgehouden voor het kalenderjaar 2023 voor het financieren van het administratief beheer. Dit bedrag wordt in 2024 van het Afzonderlijk vermogen VVSG naar het Afzonderlijk kostenvermogen getransfereerd.

Er is een over te dragen kost van € 16.592 voor verzekeringen.

PASSIVA	Codes	Afgesloten boekjaar	Vorig boekjaar
I. Eigen vermogen	11	75.330.350	40.004.076
	111	75.330.350	40.004.076
	112		
	113		
II. Technische voorzieningen	12	249.037.325	158.567.914
A. Pensionering en overlijden	121	249.037.325	158.567.914
B. Invaliditeit en arbeidsonderschiktheid	122		
C. Winstdeelname	123		
D. Overige	124		
III. Voorziening voor risico's en kosten	13	0,00	0,00
IV. Schulden	42	619.470	212.478
A. Technische schulden	421		
B. Fiscale en parafiscale schulden	422	71.112	6.667
C. Collateral	423		
D. Financiële schulden	424		
E. Overige	425	548.358	205.811
V.	433/ 434	12.743.624	0
Over te dragen opbrengsten	433	12.705.708	
Toe te rekenen kosten	434	37.916	
Totaal	11/43	337.730.769	198.784.468

Commentaar:

Het eigen vermogen bedraagt € 75.330.350. Dit eigen vermogen kan opgesplitst worden in:

- het sociaal fonds van het Afzonderlijk vermogen VVSG, dit bedraagt € 15.542.222
- het sociaal fonds van het Afzonderlijk vermogen Provant, dit bedraagt € 45.540.150
- het sociaal fonds van het Afzonderlijk kostenvermogen, dit bedraagt € 14.247.978

De totale dekkingswaarden van OFP Prolocus bedragen € 295.233.050 en zijn dus voldoende om de technische voorziening te financieren.

Op 31 december 2023 bedraagt de technische voorziening € 249.037.325. Deze voorziening is voor het vaste bijdragenplan gelijk aan de som van de individuele rekeningen en voor het cash balance plan en de vaste prestatieplannen gelijk aan de lange termijn voorziening. De overige schulden zijn voornamelijk openstaande facturen aan de dienstverleners die in het Afzonderlijk kostenvermogen geboekt staan, te betalen 4,4% premietaks, te betalen uitkeringen, beheerkosten van de bank en de overdracht van bijdragen van de hybride besturen voor 2023 van het Afzonderlijk vermogen VVSG naar het Afzonderlijk vermogen Provant. Deze overdracht wordt in 2024 uitgevoerd.

De overlopende rekeningen bedragen € 12.743.624. De over te dragen opbrengsten bedragen € 12.705.708. Dit bedrag is toe te schrijven aan de in de loop van 2023 te veel ontvangen bijdragen van de Rijksdienst voor Sociale Zekerheid in het Afzonderlijk vermogen VVSG.

De toe te rekenen kost van € 37.916 komt overeen met de 5 basispunten die op de actiefzijde als een verworven opbrengst geboekt werd. Dit bedrag wordt in 2024 van het Afzonderlijk vermogen VVSG naar het Afzonderlijk kostenvermogen getransfereerd.

2. Resultatenrekening

Inhoud	Codes	Afgesloten boekjaar	Vorig boekjaar
I. Technische resultaat (+) (-)	71/61	11.381.301	-3.040.911
A. Bijdragen (+)	710	105.312.636	91.056.258
1. In uitvoering van het financieringsplan	7101	104.830.563	91.056.258
2. In uitvoering van een herstelplan of een saneringsplan	7102	482.073	
B. Bijzondere bijdragen (+)	711		
C. Uitkeringen (-)	610	2.877.094	495.015
D. Bijzondere uitkeringen (-)	611	0	0
E. Wijziging van het aandeel van de verzekerings- en herverzekeringssomdemeringen in de technische voorzieningen	712/612	0	0
F. Wijziging van de netto gewaarborgde vorderingen (stijging +, daling -)	713/613	0	0
G. Wijziging van de bijzondere vorderingen (daling -)	714/(614)	0	0
H. Wijzigingen van de vorderingen op de verzekerings- en herverzekeringssomdemeringen (stijging +, daling -)	715/615	0	0
I. Overdracht van pensioenrechten (+) (-)	716/616	-28.424	-34.595
1. Van andere pensioeninstellingen (+)	716	0	0
2. Naar andere pensioeninstellingen (-)	616	28.424	34.595
J. Wijziging van de technische voorzieningen	617/717	-90.469.411	-93.511.284
a. Wijziging van de technische voorzieningen met betrekking tot pensionering en overlijden	6171/7171	-90.469.411	-93.511.284
1. Einde boekjaar (-)	6171	249.037.325	158.567.914
2. Begin boekjaar (+)	7171	158.567.914	65.056.630
K. Verzekerings- en herverzekeringssomdemeringen (+)	718		
L. Afgestane verzekerings- en herverzekeringssompremies (-)	618	0	0
M. Overige technische opbrengsten (+)	719	85.047	0
N. Overige technische kosten (-)	619	641.453	56.275
II. Financieel resultaat (+) (-)	72/62	25.910.630	-20.837.905
A. Opbrengsten van de financiële vaste activa (+)	721	0	
B. Beleggingsopbrengsten (+)	722	0	
C. Beleggingskosten (-)	622	156.886	60.168
D. Kosten van schulden (-)	623	0	0
E. Wisselresultaten en resultaten uit de omrekening van vreemde valuta (+) (-)	724/624	0	
F. Meer- of minderwaarden (+) (-)	725/625	25.693.632	-20.946.288
1. Meerwaarden (+)	725	26.734.572	5.641.363
2. Minderwaarden (-)	625	1.040.940	26.587.651
G. Overige financiële opbrengsten (+)	726	373.884	168.551
H. Overige financiële kosten (-)	626	0,00	0
III. Bedrijfsresultaat (+) (-)	73/63	-1.965.657	-1.356.835
A. Goederen en diensten (-)	631	1.683.800	1.102.138
B. Afschrijvingen (-) (+)	632/732	0	0
1. Toewijzing (-)	632	0	
2. Terugname (+)	732	0	
C. Overige (-) (+)	633/733	-281.857	-254.697
IV. Waardeverminderingen (-) (+)	64/74	0	0
A. Toewijzing (-)	64		
B. Terugname (+)	74		
V. Voorzieningen voor risico's en kosten (-) (+)	65/75	0	0
A. Toewijzing (-)	65		
B. Terugname (+)	75		
VI. Uitzonderlijk resultaat (+) (-)	76/66	0	0
A. Uitzonderlijke opbrengsten (+)	76	4.323	13.444.932
B. Uitzonderlijke kosten (-)	66	4.323	13.444.932
VII. Belastingen op het resultaat (-) (+)	67/77	0	0
A. Belastingen (-)	67		
B. Regulariserings (+)	77		
VIII. Toe te wijzen resultaat van het boekjaar (+) (-)	78/68	-35.326.274	25.235.651
A. Winst (-)	68	35.326.274	20.011.319
B. Verlies (+)	78	0	45.246.970

Commentaar:

In 2023 heeft OFP Prolocus € 105.312.636 aan bijdragen ontvangen, verdeeld als volgt:

- De betaalde bijdragen in het Afzonderlijk vermogen Provant bedragen € 11.593.012. Deze bijdragen zijn gelijk aan de som van (1) de bijdragen die rechtstreeks betaald werden door de bijdragende ondernemingen van het Afzonderlijk vermogen Provant en (2) de vorderingen aan de Rijksdienst voor Sociale Zekerheid.
De bijdragen van de MIPS-groep van het provinciebestuur van Antwerpen bedragen €4.345.838,57. Dit bedrag werd van het MIPS-segment getransfereerd naar het tweede pijler Provant fonds. Deze transactie is dus een interne overdracht en bijgevolg niet inbegrepen in de bijdragen van 2023.
- De bijdragen in het Afzonderlijk kostenvermogen bedragen € 1.665.692 en zijn gelijk aan de beheerskosten die door de Rijksdienst voor Sociale Zekerheid en de bijdragende ondernemingen van het Afzonderlijk vermogen VVSG betaald werden.
- De bijdragen betaald in het Afzonderlijk vermogen VVSG voor het vaste bijdragenplan bedragen € 92.053.932.

De uitkeringen van pensioenvoordelen hebben betrekking op het Afzonderlijk vermogen Provant en het Afzonderlijk vermogen VVSG. De overige technische kosten hebben betrekking op alle vermogens. De overige technische opbrengsten hebben betrekking op het Afzonderlijk vermogen Provant en het Afzonderlijk kostenvermogen. De overdracht van de pensioenreserves naar een andere pensioeninstelling hebben enkel betrekking op het Afzonderlijk vermogen Provant.

Het financieel resultaat van OFP Prolocus is positief (+ €25.910.630) . Het boekhoudkundig rendement voor 2023 bedraagt 12,48%.

Het bedrijfsresultaat van OFP Prolocus is negatief (- €1.965.657). Alle kosten worden betaald uit het Afzonderlijk kostenvermogen. De lasten met betrekking tot goederen en diensten zijn te verdelen tussen de erelonen van de boekhouders, de sleutelfuncties, de bedrijfsrevisor, de consultants, de administratief beheerders, de leerstoel aan de Universiteit Antwerpen, de advocaten en de kosten voor het opladen van de gegevens door de Kruispuntbank Sociale Zekerheid, de creatie van een webplatform en drukwerken. De overige bedrijfsresultaten zijn te verdelen tussen de vergoeding van de gedelegeerd bestuurder, presentiegelden, de loonkost voor medewerkers en bediende en de sociale lasten. Verder zijn er nog de bijdragen voor PensioPlus, FSMA, de bestuurdersverzekering en de administratieve kosten. In het Afzonderlijk vermogen VVSG staat hier de kost van 5 basispunten van het

behaalde rendement voor het boekjaar 2023. Dit bedrag wordt in 2024 naar het Afzonderlijk kostenvermogen getransfereerd.

Het boekjaar wordt afgesloten met een winst van € 35.326.274.

3. Overdragen winst / verlies (geconsolideerd)

De toe te wijzen winst voor 2023 bedraagt € 35.326.274 en wordt integraal toegewezen aan het sociaal fonds.

4. Toepassing van het Financieringsplan

Het Financieringsplan is opgedeeld in enerzijds een algemeen luik, waarin de kosten van OFP Prolocus worden toegelicht, en anderzijds een specifiek luik voor het Afzonderlijk vermogen Provant, en voor het Afzonderlijk vermogen VVSG waar de berekeningswijze voor de technische voorzieningen, de financiering en de bepaling van de activa per bijdragende onderneming worden besproken.

Het Financieringsplan werd goedgekeurd op de Raad van Bestuur van 22 maart 2024 en staat op de agenda van de Algemene Vergadering van 21 juni 2024 ter bekrachtiging. De aanpassingen hebben hoofdzakelijk betrekking op het Afzonderlijk vermogen Provant naar aanleiding van een ALM-studie die eind 2023 / begin 2024 werd uitgevoerd.

De dekkingsgraad bedraagt 119% ten opzichte van de technische voorzieningen en 144% ten opzichte van de korte termijnvoorzieningen (KTV).

In 2023 is een totaal van € 104.752.807 aan bijdragen betaald, waarvan € 5.714.778 niet kan meegenomen worden als dekkingswaarden aangezien het gaat om vorderingen op de RSZ die eind januari 2024 nog niet gestort werden aan OFP Prolocus.

De berekeningen van de technische voorzieningen en van de bijdragen zijn conform het Financieringsplan en werden goedgekeurd door de actuariële functie.

Eind 2023 voldoet OFP Prolocus aan de totale wettelijke minimale financieringsvereisten zoals bepaald in het Financieringsplan.

V. Activa op geconsolideerd niveau

1. Geconsolideerd rendement

a) Tijdgewogen rendement

Het tijdgewogen rendement ("time weighted rate of return") is een maatstaf die wordt gebruikt om de prestatie van de vermogensbeheerders te evalueren. Het tijdgewogen rendement neutraliseert de invloed van stortingen en terugtrekkingen op het rendement van de portefeuille omdat deze buiten de controle liggen van de vermogensbeheerder. Het werkelijke rendement van de geïnvesteerde middelen, ook het "geldgewogen rendement" ("money weighted rate of return") genoemd, bedraagt 7,6%.

Onderstaande tabel geeft een overzicht van de tijdgewogen rendementen van elk vermogen na kosten van het Afzonderlijk vermogen Provant over het boekjaar 2023, alsook deze van de strategische "benchmarks". Pro memorie: de benchmark geeft het rendement weer van de referentieportefeuille en wordt berekend door de gewichten van elke activacategorie in de Strategische Activa Allocatie te vermenigvuldigen met de prestatie van de marktindices.

Prolocus – Provant – 2e Pijler	Portefeuille	Benchmark	Vershil
Candriam	+12,0%	+14,0%	-2,0%
KBC AM	+12,1%	+13,7%	-1,6%
Gewogen gemiddelde van de tijdgewogen rendementen	+12,0%	+13,9%	-1,9%
Prolocus-Provant: MIPSPA	Portefeuille	Benchmark	Vershil
Candriam	+12,4%	+14,0%	-1,6%
KBC AM	+12,2%	+14,0%	-1,8%
Gewogen gemiddelde van de tijdgewogen rendementen	+12,3%	+14,0%	-1,7%
Afzonderlijk Kostenvermogen: Transitie/Garantie-segment*	Portefeuille	Benchmark	Vershil
Candriam	+10,1%	+10,0%	+0,1%
KBC AM	+10,1%	+10,0%	+0,1%
Gewogen gemiddelde van de tijdgewogen rendementen	+10,1%	+10,0%	+0,1%

*De start van de portefeuille is 1 juli 2022.

Geconsolideerd bedraagt het gewogen tijdgewogen rendement van de Provant Vermogens +11,9% in 2023, wat 1,6% onder het rendement van de benchmark is:

	Beheerd vermogen op 31/12/2023	in % totaal (A)	Portefeuillerende ment 2023 (B)	(A) x (B)	Benchmarkre ndement 2023 (C)	(A) x (C)
AV Provant Tweede Pijler Candriam	56.685.125	42%	12,0%	5,1%	14,0%	5,9%
AV Provant Tweede Pijler KBC AM	55.378.873	41%	12,1%	5,0%	13,7%	5,7%
MIPSPA-segment Candriam	5.022.608	4%	12,4%	0,5%	14,0%	0,5%
MIPSPA-segment KBC AM	5.137.548	4%	12,2%	0,5%	14,0%	0,5%
Transitie/garantiesegment Candriam	7.155.611	5%	10,1%	0,5%	10,0%	0,5%
Transitie/garantiesegment KBC AM	4.182.572	3%	10,1%	0,3%	10,0%	0,3%
Totaal	133.562.337	100%		11,9%		13,5%

Het VVSG - vermogen werd pas belegd in april 2024. Daarom worden de rendementen dit jaar enkel apart weergegeven verder in het jaarverslag. Vanaf boekjaar 2024 zullen de rendementen van de Provant en van de VVSG-vermogens ook geconsolideerd worden weergegeven.

Op de financiële markten was 2023 het tegenbeeld van 2022. In 2022 gingen zowel de aandelen- als de obligatiemarkt fors achteruit (beide verloren zowat 15%). In 2023 konden de markten terug aanknopen bij winst. De wereldaandelenmarkt (gemeten via de MSCI World index) steeg met bijna 20%. Opvallend hierbij was dat deze sterke prestatie vooral was toe te schrijven aan een zeer beperkte groep aandelen: de 'Magnificent Seven' in Amerika, waaronder Meta Platforms en Nvidia, die volop konden genieten van de hype rond artificiële intelligentie. In Europa trok Novo Nordisk de kar. De obligatiemarkt herstelde dankzij de ontspanning van de rente in het vooruitzicht van een verlaging van de kortetermijnrente door de centrale banken in 2024.

2023 bracht zo een sterk nettorendement na kosten in absolute termen. In relatieve termen was er echter minprestatie in het Tweede Pijler Vermogen en het MIPSPA-segment. De minprestatie van Candriam beweegt zich vooral op het niveau van de aandelselectie. Binnen het Amerikaanse aandelengedeelte speelde bij Candriam het duurzame universum een vrij grote rol. Meta Platforms en Amazon, onderdeel van de zogenaamd 'Magnificent Seven' die vorig jaar goed waren voor het gros van de beurshausse, zaten niet in portefeuille. Meta Platforms steeg in 2023 met 194%, Amazon met 81%. Binnen het Europese aandelengedeelte speelde het duurzame universum een veel kleinere rol. De minprestatie betreft hier voornamelijk het ontbreken van defensie-aandelen die ook een sterke prestatie hebben neergezet in 2023. Bij KBC-AM werd de minprestatie veroorzaakt door activa allocatie en in mindere mate door de selectie van effecten. Binnen het Transitie/Garantiesegment, dat passief ingevuld wordt, was de prestatie in lijn met de benchmark.

b) Geconsolideerd boekhoudkundig rendement

Het boekhoudkundig rendement wordt berekend als de verhouding tussen het vermogen op het einde en in het begin van het jaar, rekening houdend met de tussentijdse cashflows (uitkeringen, transfers, bijdragen en kosten), waarbij de timing van deze cashflows in het midden van het jaar worden verondersteld. Merk op dat het VVSG-vermogen op jaarbegin wordt beschouwd als een inkomende cashflow in het midden van het jaar. Dit stemt beter overeen met de realiteit. Het VVSG-vermogen op jaarbegin is immers een vordering die op 1 januari 2023 nog niet ontvangen was, hetgeen pas gebeurde in de loop van 2023. Deze berekeningswijze resulteert in een hoger rendement dan die waarbij het VVSG-vermogen op jaarbegin wel wordt beschouwd als activa die reeds beschikbaar waren in het begin van het jaar.

Onderstaande tabel geeft een overzicht van de boekhoudkundige rendementen van elk vermogen na kosten over het boekjaar 2023.

	Provant	Kosten	VVSG	Totaal
Vermogen van de IBP op 31/12/2022	103.120.993	13.347.073	82.103.924	198.571.990
Betaalde renten	-423.874	0	0	-423.874
Betaalde kapitalen	-265.179	0	-2.737.175	-3.002.354
Transfer-outs	-28.424	0	0	-28.424
Transferts tussen vermogens	28.258	37.916	-66.174	0
Ontvangen werkgeversbijdragen	11.593.012	1.665.692	92.053.932	105.312.636
Ontvangen werknemersbijdragen	0	0	0	0
Transfer-ins	0	0	0	0
Kosten	0	-1.927.741	0	-1.927.741
Vermogen van het IBP op 31/12/2023	126.858.096	14.247.978	183.261.601	324.367.675
Boekhoudkundig rendement	11,8%	8,5%	13,9%	12,5%

2. Duurzaamheid

Pro memorie: het Duurzaamheidscharter is formeel enkel van toepassing op het Afzonderlijk vermogen VVSG, maar de vermogensbeheerders hebben niettemin de opdracht om ook binnen het Afzonderlijk vermogen Provant het Charter maximaal toe te passen.

Zoals aangekondigd vorig jaar, zijn de belangrijkste ESG-indicatoren voortaan beschikbaar op geconsolideerde basis voor het Provant – 2e Pijler Vermogen en het VVSG – 2e Pijler Vermogen. Vanaf volgend jaar zal een geconsolideerde ESG-rapportering beschikbaar zijn voor alle portefeuilles.

Hierbij kan u de voornaamste geconsolideerde ESG-indicatoren vinden per 31 december 2023. Deze geconsolideerde ESG-indicatoren maken duidelijk dat de tweede pijlerportefeuilles uitstekend scoren op het vlak van duurzaamheid.

1. De CO2-afdruk en -intensiteit (bedrijven)

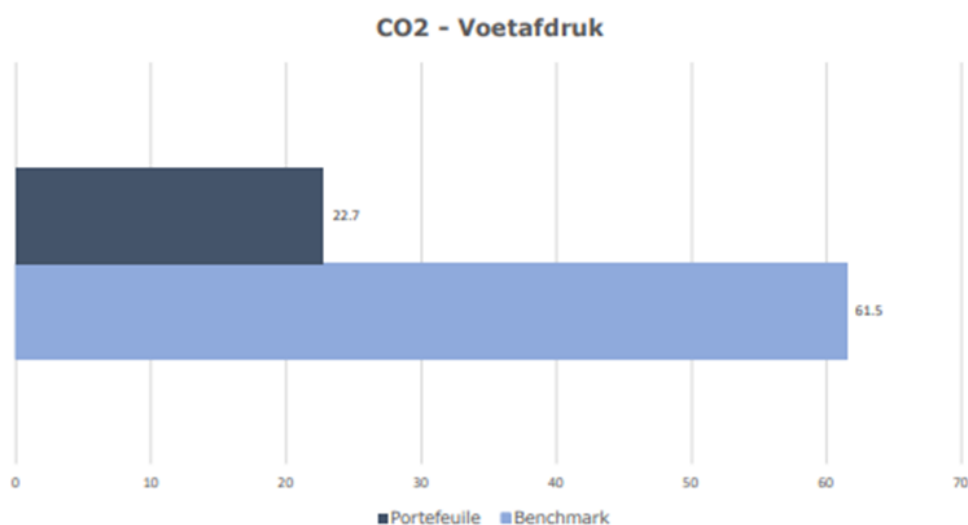
De CO2-afdruk meet de uitstoot van broeikasgassen van bedrijven in ton CO2 per miljoen euro belegd vermogen.

CO2 - voetafdruk OFP Prolocus-Provant-2de Pijler (2023, geconsolideerd)

CO2 - Voetafdruk

Totale uitstoot van broeikasgassen van de ondernemingen, uitgedrukt in ton CO2, berekend per miljoen EUR belegd.

Bron: S&P Trucost, KBC, Candriam

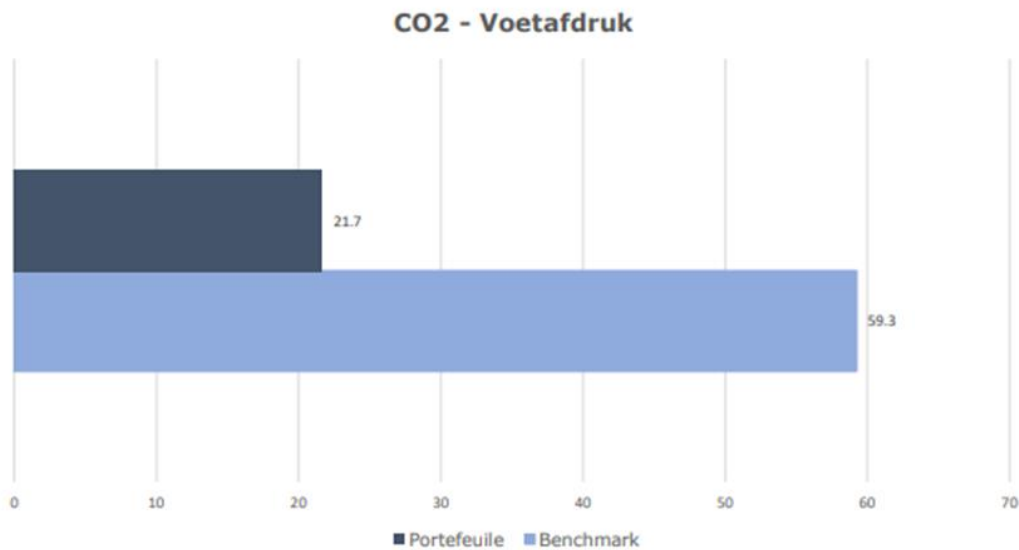


CO2-voetafdruk OFP Prolocus-VVSG-2de Pijler (2023, geconsolideerd)

CO2 - Voetafdruk

Totale uitstoot van broeikasgassen van de ondernemingen, uitgedrukt in ton CO2, berekend per miljoen EUR belegd.

Bron: S&P Trucost, KBC, Candriam



De CO2-voetafdruk van de portefeuilles is meer dan 60% lager dan deze van de benchmark. Op dit vlak steken de portefeuilles de objectieven van het Akkoord van Parijs nu reeds voorbij.

CO2-Intensiteit OFP Prolocus-Provant-2de Pijler (2023, geconsolideerd)

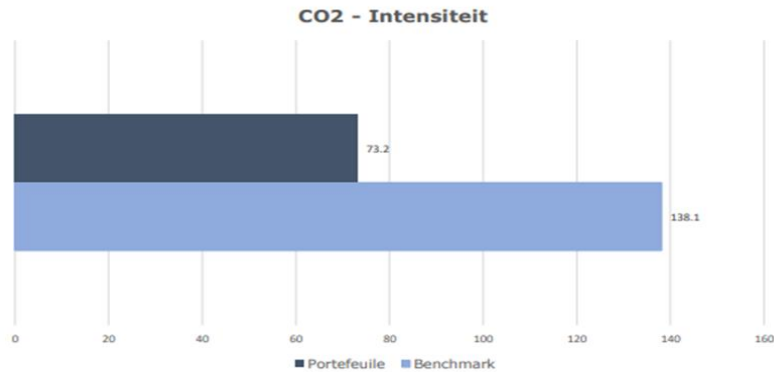
CO2 - Intensiteit

De CO2-intensiteit van een bedrijf geeft weer hoeveel ton CO2 een bedrijf uitstoot per miljoen aan omzet in USD (t CO2e/\$mln. omzet).

De hoeveelheid ton CO2 die een bedrijf uitstoot is de som van:

- de directe CO2-uitstoot als gevolg van de eigen activiteiten van het bedrijf (scope 1)
- de indirecte CO2-uitstoot als gevolg van de opwekking van aangekochte elektriciteit (scope 2)

Bron: S&P Trucost, KBC, Candriam



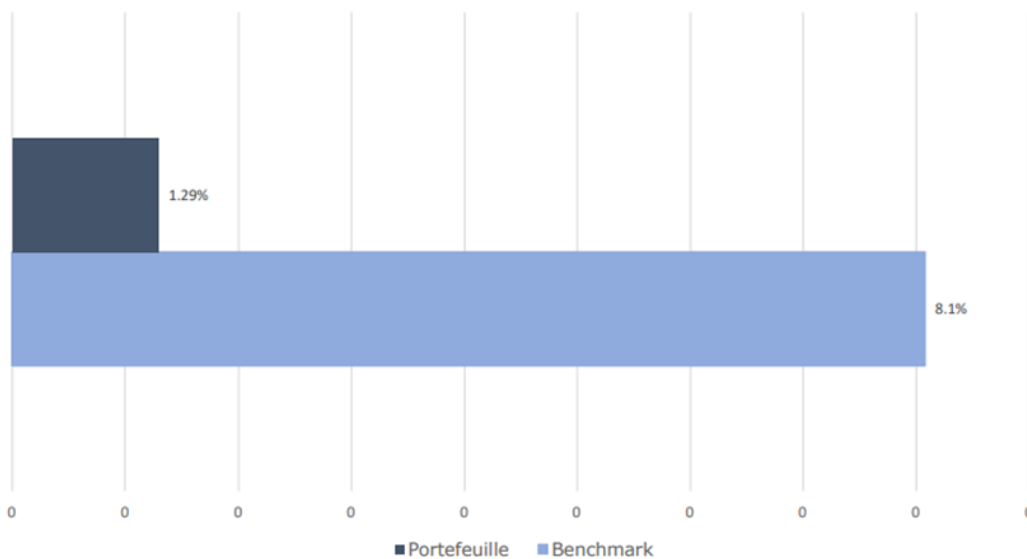
Op het vlak van de CO2-Intensiteit, die meet hoeveel ton CO2 een bedrijf uitstoot, zien we een reductie van meer dan 40%.

2. Blootstelling aan fossiele brandstoffen (bedrijven)

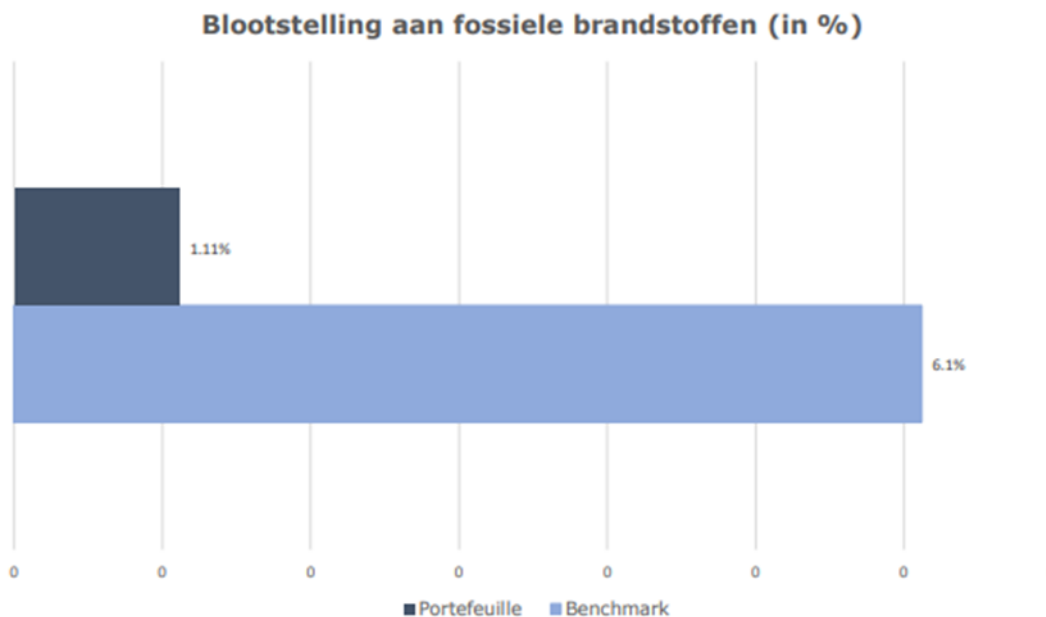
De portefeuilles hebben een marginale blootstelling aan fossiele brandstoffen : circa 1% versus 6 à 8% voor de benchmark:

Blootstelling aan fossiele brandstoffen OFP Prolocus-Provant-2de Pijler (2023, geconsolideerd)

Blootstelling aan fossiele brandstoffen (in %)



Blootstelling aan fossiele brandstoffen OFP Prolocus-VVSG-2de Pijler (2023, geconsolideerd)



Deze resterende blootstelling wordt stelselmatig afgebouwd naar nul, conform de voorzieningen van het Charter.

3. ESG-score (bedrijven)

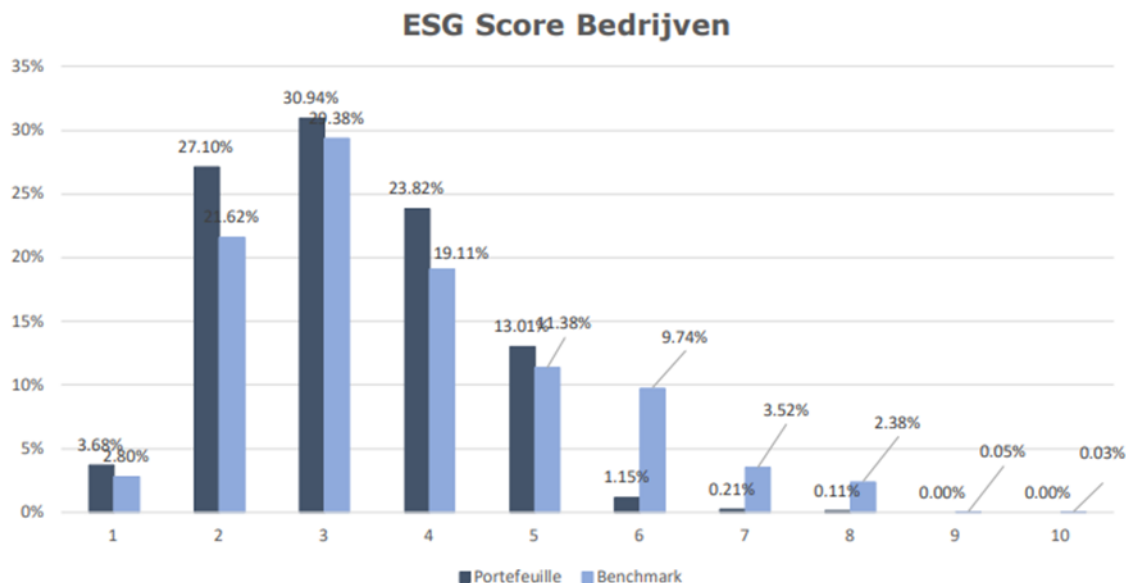
De ESG-score meet de mate waarin de economische waarde van een onderneming wordt bedreigd door ESG-factoren of de omvang van de onbeheerde ESG-risico's. KBC-AM en Candriam gebruiken dezelfde principes, elk via een intern ontwikkeld ESG-model.

KBC-AM berekent een ESG-risicoscore. Deze meet de blootstelling van een bedrijf aan de duurzaamheidsrisico's die voor de betrokken sector relevant zijn en de mate waarin een bedrijf die risico's onder controle heeft.

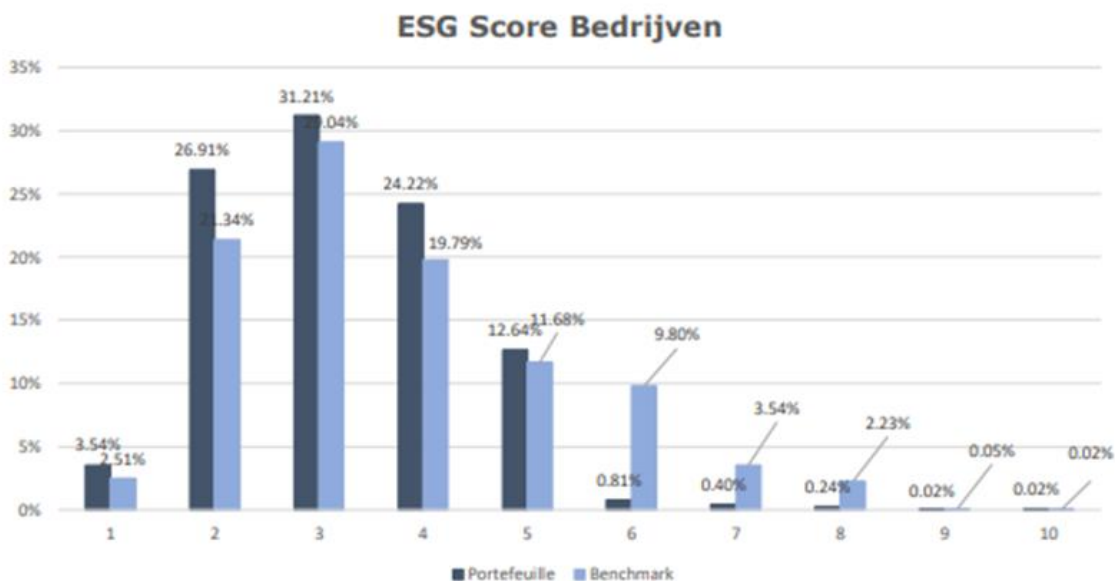
Candriam berekent een duurzaamheidsscore (ook "ESG-score" genoemd) die gebaseerd is op Candriams intern ontwikkelde ESG-analyse en scoremethode. Voor bedrijven gebeurt de eigen ESG-analyse van Candriam vanuit twee verschillende maar verwante invalshoeken: de analyse van de impact van bedrijfsactiviteiten (producten en diensten) en het beheer van de belangrijkste stakeholders van het bedrijf.

De scores werden gegroepeerd van beste score (1) tot slechtste score (10) voor de totale portefeuille en benchmark op basis van gewogen gemiddelde scores van KBC-AM en Candriam.

ESG Score OFP Prolocus-Provant-2de Pijler (2023, geconsolideerd)



ESG-score OFP Prolocus-VVSG-2de Pijler (2023, geconsolideerd)



Ook hier kunnen de portefeuilles bogen op een significant betere score dan de benchmark.

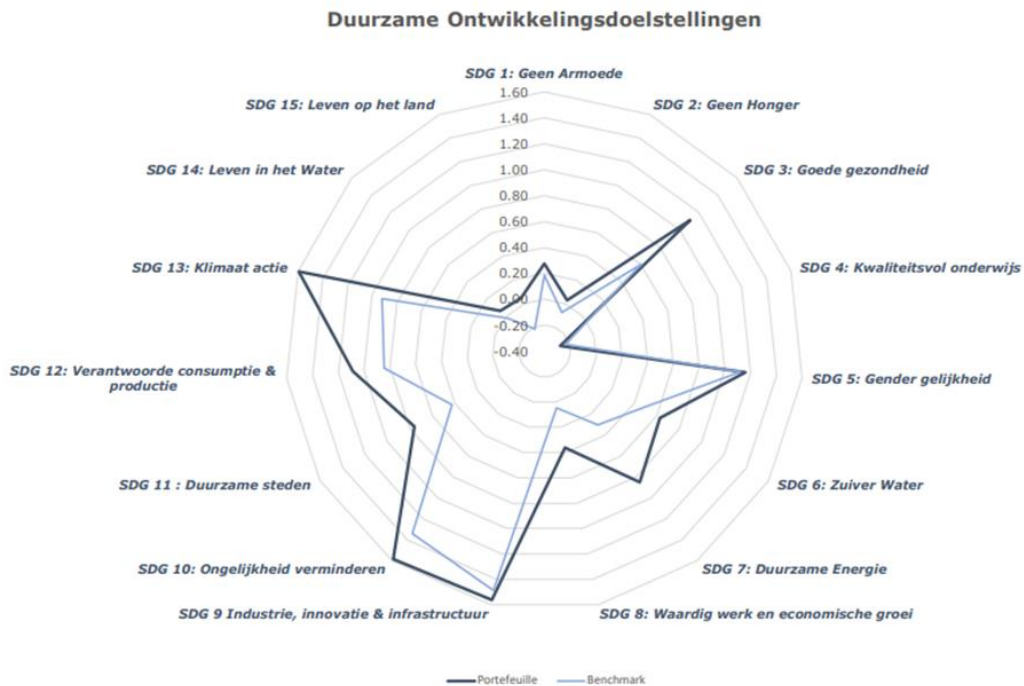
4. Duurzame Ontwikkelingsdoelstellingen

De Duurzame Ontwikkelingsdoelen (ODD's of 'SDGs') van de VN liggen OFP Prolocus nauw aan het hart. De Duurzame Ontwikkelingsdoelen zijn een verzameling van 17 werelddoelen die in 2015 door de Algemene Vergadering van de Verenigde Naties zijn vastgesteld en die in 2030 moeten zijn bereikt.

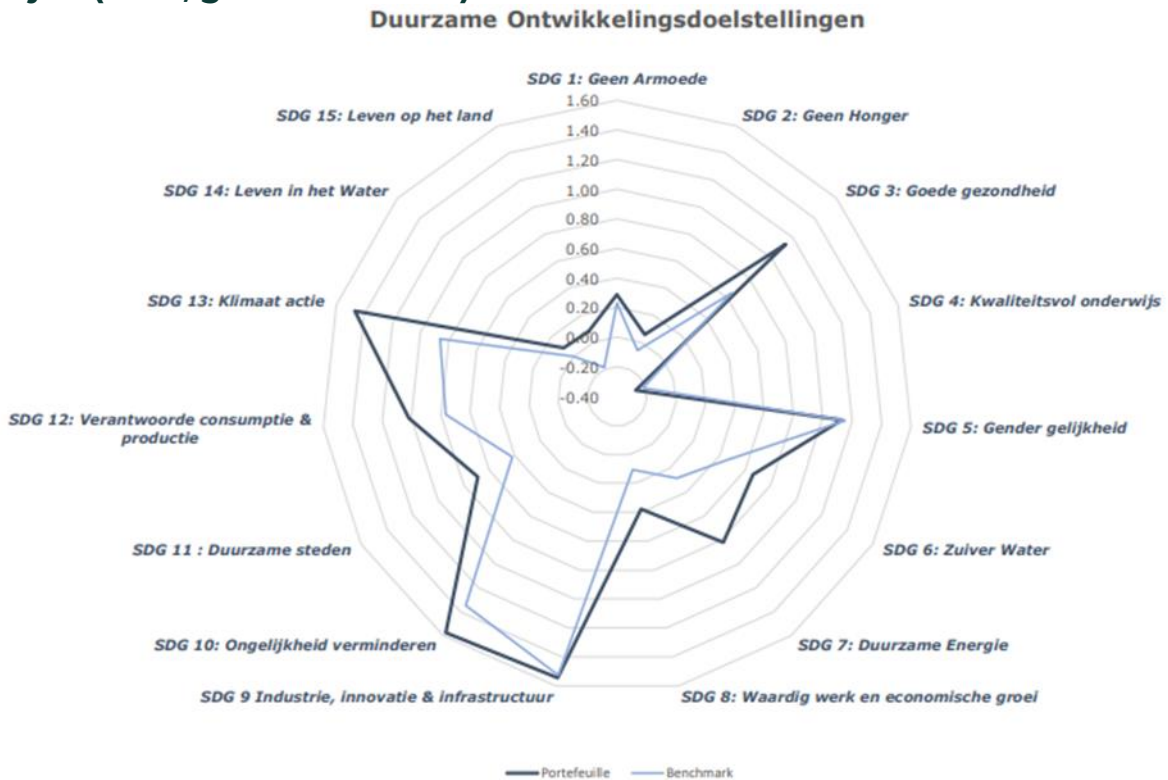
Er wordt een score berekend met betrekking tot elk Duurzaam Ontwikkelingsdoel van de bedrijven in de portefeuille. Elke score is een gewogen gemiddelde van het niveau van de bijdrage aan dat Duurzaam Ontwikkelingsdoel door die bedrijven.

De portefeuille en de benchmark krijgen een score van -10 tot +10 voor elke SDG, wat aangeeft in welke mate ze positief of negatief bijdragen tot elke doelstelling. Hoe hoger de score, hoe groter de positieve bijdrage tot het respectievelijke Duurzame Ontwikkelingsdoel. De scores werden per SDG berekend voor de totale portefeuille en benchmark op basis van gewogen gemiddelde scores van KBC-AM en Candriam.

Bijdrage aan de Duurzame Ontwikkelingsdoelen Prolocus-Provant-2de Pijler (2023, geconsolideerd)



Bijdrage aan de Duurzame Ontwikkelingsdoelen Prolocus-VVSG-2de Pijler (2023, geconsolideerd)



5. SFDR-classificatie

Op 10 maart 2021 trad de Europese Verordening (EU) 2019/2088 betreffende informatieverstopping over duurzaamheid in de financiële dienstensector (de Sustainable Financial Disclosures Regulation of SFDR) in voege, waaronder ook OFP's vallen.

SFDR maakt een onderscheid tussen 'Artikel 6', 'Artikel 8' en 'Artikel 9' vehikels. Artikel 6 heeft betrekking op vehikels die geen duurzame criteria integreren in het beleggingsbeslissingen. Artikel 8 heeft betrekking op vehikels die duurzame kenmerken promoten. Artikel 9 heeft betrekking op vehikels die duurzame beleggingen tot doel hebben.

Het Duurzaamheidscharter bepaalt dat minstens 80 % van de activa in het [VVSG-] vermogen moeten belegd worden in Artikel 8 en Artikel 9 fondsen. Onderstaande tabel maakt duidelijk dat dit objectief ruim wordt overschreden. De activa bestaan nagenoeg geheel uit Artikel 8 en 9 vehikels:

SFDR classificatie	Prolocus-Provant-2de Pijler geconsolideerd (% van activa)	Prolocus-VVSG-2de Pijler geconsolideerd (% van activa)
Artikel 6	2%	0%
Artikel 8	85%	80%
Artikel 9	13%	20%

6. Towards Sustainability label

Het Duurzaamheidscharter bepaalt ook dat OFP Prolocus ernaar streeft om maximaal, waar mogelijk, de criteria gebruikt binnen de Revised Quality Standard van het Towards Sustainability label (zie <https://towardsustainability.be/>) te hanteren. Het Charter legt de minimumgrens [voor het VVSG Vermogen] op 60% van de activa. Ook hier wordt dit objectief ruim overschreden:

	Prolocus-Provant-2de Pijler geconsolideerd (% van activa)	Prolocus-VVSG-2de Pijler geconsolideerd (% van activa)
Met Towards Sustainability label	85%	78%

7. Betrokkenheidsbeleid (Shareholders Rights Directive)

De IBP belegt in aandelen die op een gereguleerde markt worden verhandeld en moet daarom een betrokkenheidsbeleid (hiermee wordt bedoeld een actieve rol als aandeelhouder ten aanzien van individuele ondernemingen) bepalen conform de Shareholders Rights Directive (cf. Art. 95, §2 WIBP), maar kan motiveren waarom ze ervoor kiest niet aan een of meerdere vereisten te voldoen.

De IBP is van oordeel niet bij machte te zijn zelf in te staan voor een Betrokkenheidsbeleid dat aan alle vereisten voldoet. De motivering is dat de omvang van de IBP en de beschikbare middelen niet proportioneel zijn tot de middelen die daartoe nodig zijn. De IBP belegt immers wereldwijd in duizenden ondernemingen. De IBP belegt daarenboven in deze ondernemingen via beleggingsfondsen zodat het niet mogelijk is een eigen betrokkenheidsbeleid te voeren. Beleggingsfondsen zijn immers collectieve vehikels en de IBP heeft een deelname die steeds een minderheid van de deelbewijzen van de beleggingsfondsen vertegenwoordigen. De IBP heeft daarom besloten zich te verlaten op het betrokkenheidsbeleid van de vermogensbeheerders.

De IBP verwacht van de vermogensbeheerders een actief eigen betrokkenheidsbeleid, wat kadert in de verplichtingen voortvloeiend uit de Shareholders Rights Directive en houdt daarmee rekening bij de selectie van de beheerders. Het betrokkenheidsbeleid van Candriam kan geraadpleegd worden via volgende link: [candriam_engagement_policy.pdf](#). Het betrokkenheidsbeleid van KBC-AM is beschikbaar onder volgende link: [Proxy Voting and Engagement Policy: \(kbcgroup.eu\)](#).

Bovendien is de IBP in dit kader bijzonder aandachtig voor de strikte naleving van de deontologische beroepsprincipes van portefeuillebeheer, zoals ze voorkomen in de vigerende regelgeving of door beroepsverenigingen worden voorgestaan. De regeling inzake belangenconflicten, zoals bepaald in Art. 91, §1, 1° WIBP, is immers van toepassing op de betrokkenheidsactiviteiten. De vermogensbeheerders moeten daarom aan de IBP hun interne beleid inzake het vermijden van belangenconflicten bezorgen en bevestigen dat ze handelen in overeenstemming met de gedragscode opgesteld door BEAMA zoals weergegeven op [www.beama.be](#).

De vermogensbeheerders stellen hun steminformatie publiek ter beschikking. Een keer per jaar rapporteert de vermogensbeheerder over het gevoerde betrokkenheidsbeleid en moet daarbij aantonen een strategie te hebben gevoerd die een doeltreffende aandeelhoudersbetrokkenheid mogelijk maakt en die in het lange termijn belang van de IBP als aandeelhouder heeft gehandeld.

Uit het Betrokkenheidsrapport van Candriam met betrekking tot het jaar 2023 blijkt dat een zeer actief stem- en interactiebeleid ('voting and engagement') is gevoerd. Zo contacteerde Candriam rechtstreeks 314 bedrijven en bracht Candriam haar stem uit op 1.876 aandeelhoudersvergaderingen. In 83,1% van deze vergaderingen stemde Candriam tegen het management op minstens één punt, meer in het bijzonder met betrekking tot het remuneratiebeleid van de bestuurders en managers en met betrekking tot aspecten rond klimaat. Het rapport kan geraadpleegd worden via volgende link:

[engagement-report-2023.pdf \(candriam.com\)](#)

KBC-AM heeft in 2023 deelgenomen aan 1.578 aandeelhoudersvergaderingen, waarbij op meer dan 20.000 resoluties werd gestemd. In 87,34% van de gevallen stemde KBC-AM voor de resoluties en in 10,35% van de gevallen tegen. De tegenstemmen hadden vooral betrekking op de aanstelling van bestuurders, het remuneratiebeleid, de uitgifte van nieuwe aandelen en de inkoop van eigen aandelen. Het aantal vergaderingen met ten minste 1 tegenstem of onthouding bedroeg 412. Ook de ambities op vlak van Engagement werden aangescherpt: in 2023 sloot KBC-AM zich onder meer aan bij Nature Action 100. Het Betrokkenheidsrapport van KBC-AM kan worden geraadpleegd via volgende link: [Proxy Voting and Engagement Policy: \(kbcgroup.eu\)](#). [De eigenlijke steminstructies kan u hier raadplegen: Vote Summary Report \(kbcgroup.eu\)](#)

VI. Informatie per Afzonderlijk vermogen

1. Afzonderlijk vermogen VVSG

a) Toepassing van het Financieringsplan

Het Afzonderlijk vermogen VVSG beheert alleen vaste bijdrageplannen.

De korte termijnvoorzieningen en de technische voorzieningen zijn gelijk aan de som van de individuele rekeningen van de aangeslotenen. De dekkingsgraad bedraagt 109,19% ten opzichte van de technische voorzieningen.

In 2023 is een totaal van € 92.053.932 aan bijdragen betaald in het Afzonderlijk vermogen VVSG, waarvan € 132.637 niet kan meegenomen worden als dekkingswaarde, aangezien het gaat om vorderingen op werkgevers die eind januari 2024 nog niet gestort werden aan OFP Prolocus. Bovendien kan een bijdrage van € 28.258 eveneens niet worden meegenomen als dekkingswaarde, aangezien het een RSZ-inning betreft voor een Provant-bestuur dat dient te worden getransfereerd naar het Afzonderlijk vermogen Provant. De bijdragen kunnen opgesplitst worden in de toegekende bijdragen aan de individuele rekeningen en de prefinanciering.

b) Herstelplan

Herstelplan 2023 – opvolging tekorten op 31 december 2022

De algemene dekkingsgraad op 31 december 2022 bedroeg 0,00%. Dit betekende dat er dus bij het afsluiten van het eerste boekjaar een onderfinanciering was op het niveau van het Afzonderlijk vermogen VVSG. De dekkingswaarden van de technische voorzieningen bedroegen € 0,00, aangezien de geïnde bijdragen door de RSZ niet voor het begin van het tweede kwartaal van 2023 werden doorgestort naar het Afzonderlijk vermogen VVSG. Bijgevolg konden ze niet meegenomen worden als dekkingswaarden op 31 december 2022.

Per 31 december 2022 waren er 657 besturen die een tekort hadden ten opzichte van de vereiste technische voorzieningen. Er werd een globaal herstelplan voor hen opgemaakt, dat werd gecommuniceerd aan de FSMA op 28 februari 2023.

Per 31 december 2023 bedragen de korte termijnverplichtingen en de technische voorzieningen van het Afzonderlijk vermogen VVSG € 167.719.379; de dekkingswaarden bedragen € 183.089.507, wat een surplus betekent van €15.370.128 op het niveau van het Afzonderlijk vermogen VVSG op 31 december 2023.

Saneringsplan 2024 - nieuwe tekorten op 31 december 2023

De algemene dekkingsgraad van het Afzonderlijk vermogen VVSG op 31 december 2023 bedraagt 109%. Dit betekent dat er een overfinanciering is op het niveau van het Afzonderlijk vermogen VVSG van 9%.

Op het niveau van de bijdragende onderneming zijn er echter 5 besturen in onderfinanciering.

Voor 4 ervan is dit het gevolg van het feit dat de inning door de RSZ pas gebeurt vanaf 2024 en dat er reeds aanvullende pensioenrechten werden opgebouwd op 31 december 2023.

Om die reden heeft de Raad van Bestuur van OFP Prolocus op 22 maart 2024 beslist om de aanvullende pensioenrechten die reeds werden opgebouwd voor 1 januari 2024 te laten financieren door een eenmalige extra factuur die rechtstreeks wordt geïnd door OFP Prolocus.

De facturen ten bedrage van de tekorten op 31 december 2023 voor deze 4 besturen werden eind maart 2024 uitgestuurd. De FSMA werd hiervan op de hoogte gebracht op 29 februari 2024.

Het vijfde bestuur met een tekort op 31 december 2023 telt slechts 2 personeelsleden waarvan 1 werknemer een gelijkgestelde periode heeft, waardoor er te weinig bijdragen werden geïnd in 2023. Dit tekort was nog niet gekend op 29 februari 2024 en zal worden aangezuiverd via de forfaitaire bedragen geïnd via de RSZ in het vierde kwartaal van 2024.

c) Activa op het niveau van het Afzonderlijk vermogen VVSG

a. Strategische Activa Allocatie

De Strategische Activa locatie van het Afzonderlijk vermogen VVSG en de eigenlijke activaverdeling per eind 2023 is de volgende :

Afzonderlijk Vermogen VVSG Tweede Pijler				
31/12/2023	KBC AM portefeuille	Minimumgrens	KBC AM Strategische activa verdeling	Maximumgrens
Aandelen	34,5%	20,0%	30,0%	40,0%
Vastgoed	3,4%	0,0%	3,0%	5,0%
Obligaties	60,5%	43,5%	62,0%	80,0%
Liquide middelen	1,7%	0,0%	0,0%	20,0%
Alternatieve	0,0%	0,0%	5,0%	7,0%
Som	100,0%		100,0%	
Afzonderlijk Vermogen VVSG Tweede Pijler				
31/12/2023	Candriam portefeuille	Minimumgrens	Strategische activa verdeling	Maximumgrens
Aandelen	34,1%	20,0%	30,0%	40,0%
Vastgoed	3,4%	0,0%	3,0%	5,0%
Obligaties	60,8%	43,5%	62,0%	80,0%
Liquide middelen	3,4%	0,0%	0,0%	20,0%
Alternatieve	0,0%	0,0%	5,0%	7,0%
Derivaten clearing	-1,7%			
Som	100,0%		100,0%	

b. Rendement en toegekend rendement

Onderstaande tabel geeft de rendementen weer van het Afzonderlijk vermogen VVSG ten opzichte van de benchmark :

Afzonderlijk Vermogen VVSG 2de Pijler*	Portefeuille	Benchmark	Vershil
Candriam	+8,1%	+8,3%	-0,2%
KBC AM	+7,1%	+8,4%	-1,3%
Gewogen gemiddelde van de geldgewogen rendementen	+7,6%	+8,3%	-0,6%

*Sinds april 2023

Het VVSG heeft zijn eerste (korte) boekjaar sterk ingezet qua absoluut rendement: +7,6%. Ten opzichte van de benchmark was er een lichte minprestatie.

Berekeningswijze van het toegekend rendement

Op het einde van elke maand wordt het globaal beleggingsrendement van het Afzonderlijk vermogen VVSG bepaald.

De maandelijkse bruto opbrengsten zijn gelijk aan de marktwaarde van de portefeuille op het einde van de maand min de marktwaarde van de portefeuille in het begin van de maand rekening houdend met de kasstromen (bijdragen, uitkeringen en transfers) van die maand.

Het maandelijkse netto rendement is het bruto rendement verminderd met de kosten verbonden aan het financieel beheer, de kosten voor herverzekering van de dekking overlijden, indien van toepassing, en 5 basispunten (op jaarbasis) voor het financieren van het administratief beheer. Dit maandelijks netto rendement wordt op basis van een trapsgewijze verdeling vastgelegd in het Kaderreglement, deels toegekend aan de individuele rekeningen (dit is het toegekend rendement) en deels aan de Vrije Reserves WAP Voorziening en Prefinanciering.

Het toegekend rendement over het afgesloten boekjaar

Het totale jaarlijkse bruto rendement in 2023 bedraagt € 11.867.638. De individuele rekeningen, de Vrije Reserves WAP Voorziening en Prefinanciering bedroegen op 31 december 2023 € 83.503.715, wat resulteert in een jaarlijks bruto rendement van 14,21%. Na aftrek van 5 basispunten voor administratieve kosten, bedraagt het jaarlijks netto rendement 14,16%. Na toepassing van de trapsgewijze verdeling die beschreven staat in het Kaderreglement wordt er 12,75% toegekend aan de individuele rekeningen op 31 december 2023.

Van het totale jaarlijkse bruto rendement in 2023 ten bedrage van € 11.867.638 wordt er € 9.670.049 toegewezen aan de individuele rekeningen, € 1.070.998 aan de Vrije Reserves WAP Voorziening, € 1.088.675 aan de Vrije Reserves Prefinanciering en € 37.916 aan het Afzonderlijk kostenvermogen.

2. Afzonderlijk vermogen Provant

a) Toepassing van het Financieringsplan

Het Afzonderlijk vermogen Provant beheert de vaste prestatie plannen en de cash balance plannen van OFP Prolocus.

Naar aanleiding van de verplichte driejaarlijkse continuïteitsanalyse heeft de Raad van Bestuur eind 2023 / begin 2024 een ALM-studie laten uitvoeren voor het Afzonderlijk vermogen Provant.

Ten gevolge van deze studie werd het beleggingsbeleid en het Financieringsplan van het Afzonderlijk vermogen Provant aangepast. Het Financieringsplan is geactualiseerd en verschillende parameters zoals de actualisatievoet en de inflatievoet werden aangepast. De gebruikte actualisatievoet voor het berekenen van de technische voorziening bedraagt 3,41%.

De dekkingsgraad bedraagt 137,91% ten opzichte van de technische voorzieningen en 306,09% ten opzichte van de korte termijnvoorzieningen (KTV).

Voor 2023 werd een totaal van € 11.462.042,94 aan bijdragen gestort in het Afzonderlijk vermogen Provant, waarvan € 3.928.148 niet meegenomen worden als dekkingswaarden aangezien het gaat om vorderingen op de RSZ die eind januari 2024 nog niet gestort werden aan OFP Prolocus.

b) Herstelplan

Saneringsplan 2023 – opvolging tekorten op 31 december 2022

De algemene dekkingsgraad van het Afzonderlijk vermogen Provant op 31 december 2022 bedroeg 107,98%. Dit betekent dat er een overfinanciering was van 8%. Op het niveau van de bijdragende ondernemingen waren er echter 43

besturen in onderfinanciering, wat – in toepassing van de wetgeving – aanleiding gaf tot extra stortingen voor die besturen op basis van het saneringsplan 2023. In totaal waren er 21 besturen die hun tekort in 1 jaar hebben afgelost met een totale saneringsbijdrage van € 323.599,48 voor 2023. Verder waren er nog 22 besturen die hun tekort op 5 jaar zouden aflossen met een totale saneringsbijdrage van € 253.317,05 voor 2023. De totale saneringsbijdrage in 2023 bedroeg dus € 576.916,53.

Het goede beursjaar met een rendement van 12,2% en de wijziging van de assumpties in het Financieringsplan (goedgekeurd door de Raad van Bestuur op 22 maart 2023) naar aanleiding van de gewijzigde marktomstandigheden, hebben er samen met de in 2023 betaalde saneringsbijdragen mee voor gezorgd dat er per 31 december 2023 geen enkel bestuur met een toezegging van het type vaste prestaties nog in onderfinanciering was. Op 31 december 2023 bedroeg de dekkingsgraad voor al deze besturen in het Afzonderlijk vermogen Provant meer dan 100%.

Dit houdt in dat de saneringsbijdragen, verschuldigd in het kader van het saneringsplan 2023, opgeschort worden. Deze opschorting blijft gelden zolang de dekkingsgraad van deze besturen niet onder de 100% daalt. Eind maart 2024 ontvingen de 22 besturen met een vijfjarig saneringstraject een schrijven van OFP Prolocus dat zij (op zijn minst voorlopig) geen saneringsbijdragen meer verschuldigd zijn in het kader van het saneringsplan 2023.

Saneringsplan 2024 - nieuwe tekorten op 31 december 2023

Vanaf 1 januari 2023 worden de bijdragen voor het Afzonderlijk vermogen Provant geïnd via de RSZ. In deze opstartfase is er voor 1 bestuur met een Cash Balance pensioentoezegging een tekort ontstaan ten gevolge van het laattijdig doorstorten van de geïnde bijdragen door de RSZ. Vanaf 2024 zal de RSZ bijkomend maandelijks voorschotten storten aan OFP Prolocus, waardoor een groter deel van de bijdragen zal gestort worden aan OFP Prolocus voor de datum van jaarafsluiting.

Op 29 februari 2023 werd de FSMA op de hoogte gebracht van de opvolging van de tekorten op 31 december 2022 enerzijds, alsook van de verwachte, nieuwe tekorten op 31 december 2023 anderzijds in het kader van de circulaire FSMA_2019_NN-3 betreffende de opvolging van herstelmaatregelen.

c) Activa op het niveau van het Afzonderlijk vermogen Provant

a. Strategische activa allocatie De strategische activa allocatie van het Afzonderlijk vermogen Provant en de eigenlijke activaverdeling per eind 2023 is de volgende :

Afzonderlijk Vermogen Provant (Tweede Pijler)				
31/12/2023	KBC AM portefeuille	Minimumgrens	Strategische activa verdeling	Maximumgrens
Aandelen	49,7%	40,0%	50,0%	60,0%
Vastgoed	5,2%	0,0%	5,0%	10,0%
Obligaties	43,1%	30,0%	45,0%	60,0%
Liquide middelen	2,0%	0,0%	0,0%	15,0%
Som	100,0%		100,0%	

Afzonderlijk Vermogen Provant (Tweede Pijler)				
31/12/2023	Candriam portefeuille	Minimumgrens	Strategische activa verdeling	Maximumgrens
Aandelen	45,6%	40,0%	50,0%	60,0%
Vastgoed	6,6%	0,0%	5,0%	10,0%
Obligaties	45,8%	30,0%	45,0%	60,0%
Liquide middelen	3,4%	0,0%	0,0%	15,0%
Derivaten clearing	-1,5%			
Som	100,0%		100,0%	

b. Rendement

Onderstaande tabel geeft de rendementen weer van het Afzonderlijk vermogen Provant ten opzichte van de benchmark:

Afzonderlijk Vermogen Provant	Portefeuille	Benchmark	Vershil
Candriam	+12,0%	+14,0%	-2,0%
KBC AM	+12,1%	+13,7%	-1,6%
Gewogen rendement	+12,0%	+13,9%	-1,9%

Het jaar 2023 bracht een sterk netto rendement na kosten in absolute termen. De portefeuilles beheerd door Candriam en KBC-AM brachten elk 12% op. In relatieve termen echter ten opzichte van de benchmark was er een minprestatie van 2% bij Candriam en van 1,6% bij KBC-AM. De minprestatie van Candriam beweegt zich vooral op het niveau van de aandelselectie. Binnen het Amerikaanse aandelengedeelte speelde bij Candriam het duurzame universum een vrij grote rol. Meta Platforms en Amazon, onderdeel van de zogenaamd 'Magnificent Seven' die vorig jaar goed waren voor het gros van de beurshausse, zaten niet in portefeuille. Meta Platforms steeg in 2023 met 194%, Amazon met 81%. Binnen het Europese aandelengedeelte speelt bij Candriam het duurzame universum een veel kleinere rol. De minprestatie betreft hier voornamelijk het ontbreken van defensie-aandelen die ook een sterke prestatie hebben neergezet in 2023. Bij KBC-AM werd de minprestatie gedreven door activa allocatie en in mindere mate door de selectie van effecten.

3. Afzonderlijk Kostenvermogen

a) Toepassing van het Financieringsplan

Het Afzonderlijk Kostenvermogen wordt uitsluitend gebruikt voor het financieren van de werkingskosten. Er worden geen pensioenverplichtingen beheerd in dit Afzonderlijk vermogen waardoor de technische voorzieningen gelijk zijn aan € 0.

Tot 31 december 2024 worden de werkingskosten gedragen door het Transitiesegment. Vanaf 1 januari 2025 wordt een verdeelsleutel vastgelegd, ter verdeling van de kosten tussen het Afzonderlijk vermogen VVSG enerzijds en het Afzonderlijk vermogen Provant anderzijds.

De berekening van de kosten gebeurt conform het Financieringsplan.

b) Activa op het niveau van het Afzonderlijk Kostenvermogen

a. Strategische activa allocatie

De strategische activa allocatie van het Transitie/Garantiesegment en de eigenlijke activaverdeling per eind 2023 is de volgende:

Kostenvermogen Transitie/garantiesegment				
31/12/2023	KBC AM portefeuille	Minimumgrens	KBC AM Strategische activa verdeling	Maximumgrens
Aandelen	30,3%	20,0%	30,0%	40,0%
Obligaties	48,4%	30,0%	50,0%	70,0%
Liquide middelen	21,3%	0,0%	20,0%	25,0%
Som	100,0%		100,0%	

Kostenvermogen Transitie/garantiesegment				
31/12/2023	Candriam portefeuille	Minimumgrens	Strategische activa verdeling	Maximumgrens
Aandelen	30,7%	20,0%	30,0%	40,0%
Obligaties	55,3%	30,0%	50,0%	70,0%
Liquide middelen	14,6%	0,0%	20,0%	25,0%
Derivaten clearing	-0,6%			
Som	100,0%		100,0%	

De Strategische Activa Allocatie van het Kostenvermogen VVSG en de eigenlijke activaverdeling per eind 2023 is de volgende:

Kostenvermogen VVSG				
31/12/2023	KBC AM portefeuille	Minimumgrens	Strategische activa verdeling	Maximumgrens
Obligaties Euro overheid	25,4%	0,0%	25,0%	75,0%
Obligaties Euro bedrijven	25,2%	0,0%	25,0%	60,0%
Cash en monetair	49,4%	0,0%	50,0%	100,0%
Som	100,0%		100,0%	

Kostenvermogen VVSG				
31/12/2023	Candriam portefeuille	Minimumgrens	Strategische activa verdeling	Maximumgrens
Obligaties Euro overheid	25,2%	0,0%	25,0%	75,0%
Obligaties Euro bedrijven	25,4%	0,0%	25,0%	60,0%
Cash en monetair	49,4%	0,0%	50,0%	100,0%
Som	100,0%		100,0%	

b. Rendement

Onderstaande tabel geeft de rendementen weer van het Transitie/Garantiesegment ten opzichte van de benchmark:

Kostenvermogen - Transitie/garantiesegment	Portefeuille	Benchmark	Vershil
Candriam	+10,1%	+10,0%	-0,1%
KBC AM	+10,1%	+10,0%	-0,1%
Gewogen rendement	+10,1%	+10,0%	-0,1%

Onderstaande tabel geeft de rendementen weer van het Kostenvermogen VVSG ten opzichte van de benchmark:

Kostenvermogen VVSG*	Portefeuille	Benchmark	Vershil
Candriam	+3,3%	+3,2%	+0,1%
KBC AM	+3,3%	+3,1%	-0,2%
Gewogen rendement	+3,3%	+3,1%	+0,2%

*Sinds 9 augustus 2023

VII. Gebeurtenissen na het afsluiten van het boekjaar

1. Overstap besturen van het Afzonderlijk vermogen Provant naar het Afzonderlijk vermogen VVSG

Er zijn 46 bijdragende ondernemingen die hun basis pensioentoezegging van het type vaste prestaties (DB) hebben omgevormd tot een basis pensioentoezegging van het type vaste bijdragen (DC) met ingang op 1 januari 2024. De personeelsleden in dienst op 31 december 2023 hadden het recht om hun toetreding tot de nieuwe pensioentoezegging van het type vaste bijdragen te weigeren, wie geen keuze maakte, ging automatisch over naar het DC-plan.

Voor de personeelsleden van de bijdragende ondernemingen die naar de nieuwe pensioentoezegging overgestapt zijn, zal de DB basispensioentoezegging verder dynamisch beheerd worden. De personeelsleden die geweigerd hebben om toe te treden tot de DC pensioentoezegging blijven voor hun toekomstige dienstjaren een aanvullend pensioen opbouwen in de DB basispensioentoezegging.

Bijlagen (niet voor publicatie)

I. Afzonderlijk vermogen VVSG

1. Operationele gegevens

a) Overzicht van de toezeggingen

Er zijn 381 vaste bijdrage pensioentoezeggingen van kracht, waarvan 375 basistoezeggingen, 26 aanvullende toezeggingen en 8 inhaaltoezeggingen.

Onderstaande tabellen geven de gekozen bijdragepercentages weer.

Basistoezegging			
a%	b%	c%	Aantal plannen
2,00%	2,00%	2,00%	1
2,50%	2,50%	2,50%	47
2,50%	2,50%	5,00%	1
3,00%	3,00%	3,00%	257
3,00%	3,00%	4,00%	1
3,00%	3,00%	5,00%	4
3,00%	3,00%	6,00%	3
3,00%	3,00%	0,00%	1
3,25%	3,25%	3,25%	2
3,50%	3,50%	3,50%	2
4,00%	4,00%	4,00%	32
4,00%	4,00%	10,00%	1
4,50%	4,50%	4,50%	1
4,50%	4,50%	6,75%	1
5,00%	5,00%	5,00%	8
5,00%	5,00%	18,00%	1
5,25%	5,25%	11,50%	2
5,50%	5,50%	5,50%	1
6,00%	6,00%	6,00%	7
a	a	a	2
Totaal			375

Voor de basistoezeggingen waarvoor in bovenstaande tabel de bijdragevoet wordt aangeduid als "a", is ofwel de bijdragevoet afhankelijk van de anciënniteit van de actieve aangeslotene, ofwel kan de bijdrage van jaar tot jaar aangepast worden.

Aanvullende Toezegging			Inhaaltoezegging		
a%	b%	Aantal plannen	a%	b%	Aantal plannen
0,50%	0,50%	6	0,50%	0,50%	1
1,00%	0,00%	1	1,00%	1,00%	1
1,00%	1,00%	6	2,00%	2,00%	1
1,16%	1,16%	1	2,50%	2,50%	2
1,50%	1,50%	2	4,00%	4,00%	2
1,96%	1,96%	1	a	a	1
2,00%	2,00%	6	Totaal		8
3,00%	3,00%	3			
Totaal		26			

b) De bijdragende ondernemingen

Eind 2023 zijn er 668 bijdragende ondernemingen aangesloten tot het Afzonderlijk vermogen VVSG. Van deze 668 bijdragende ondernemingen zijn er 2 bijdragende ondernemingen die ook tot het Afzonderlijk vermogen Provant behoren.

Met ingang van 1 januari 2024 hebben de volgende bijdragende ondernemingen ervoor geopteerd om over te stappen naar een pensioentoezegging van het type vaste bijdragen, beheerd in het Afzonderlijk vermogen VVSG. De tabel geeft ook het percentage weer van de personeelsleden in dienst op 31 december 2023 die mee overstapten naar de nieuwe pensioentoezegging:

Bestuur	Basisplan	DC-plan
APB Gouverneur Kinsbergen Centrum	18%	82%
APB CAMPUS VESTA	21%	79%
Autonoom Provinciebedrijf Hooibeekhoeve	16%	84%
APB HAVENCENTRUM LILLO	56%	44%
Autonoom Provinciebedrijf Provinciaal Kamp C	28%	72%
PROVINCIEBESTUUR VAN ANTWERPEN	21%	79%
PROEFBEDRIJF PLUIMVEEHOUDERIJ VZW	0%	100%
Autonoom Provinciebedrijf Provinciaal Documentatiecentrum Atlas	25%	75%
Autonoom Provinciebedrijf Provinciaal Instituut Voor Hygiëne	14%	86%
Autonoom Provinciebedrijf Provinciaal Onderwijs Antwerpen	21%	79%
Autonoom Provinciebedrijf Provinciaal Recreatiedomein De Schorre	17%	83%
Autonoom Provinciebedrijf Provinciaal Recreatiedomein Zilvermeer	46%	54%
Autonoom Provinciebedrijf Provinciaal Secretariaat Europese Structuurfondsen	47%	53%

Autonoom Provinciebedrijf Provinciaal Vormingscentrum Malle	31%	69%
Autonoom Provinciebedrijf Toerisme	6%	94%
CULTUURHUIS DE WARANDE	11%	89%
GEMEENTEBESTUUR VAN PUTTE	17%	83%
OCMW VAN PUTTE	12%	88%
HET EEPOS	24%	76%
GEMEENTEBESTUUR VAN LAAKDAL	4%	96%
OCMW VAN LAAKDAL	2%	98%
GEMEENTEBESTUUR VAN ARENDONK	35%	65%
OCMW VAN ARENDONK	31%	69%
GEMEENTEBESTUUR VAN BERLAAR	46%	54%
OCMW VAN BERLAAR	40%	60%
GEMEENTEBESTUUR VAN BRECHT	8%	93%
OCMW VAN BRECHT	9%	91%
GEMEENTEBESTUUR VAN DESSEL	73%	27%
OCMW VAN DESSEL	56%	44%
GEMEENTEBESTUUR VAN NIJLEN	15%	85%
OCMW VAN NIJLEN	7%	93%
Dungelhoeff bedrijvencentrum	0%	100%
STADSBESTUUR VAN LIER	13%	87%
OCMW VAN LIER	15%	85%
STEDELIJK ONTWIKKELINGSBEDRIJF LIER AG	50%	50%
PROVINCIALE ONTWIKKELINGSMAATSCHIJ ANTWERPEN (POM ANTWERPEN)	24%	76%
REGIONAAL LANDSCHAP KLEINE EN GROTE NETE VZW	25%	75%
REGIONAAL LANDSCHAP DE VOORKEMPEN VZW	29%	71%
Stichting Kempens Landschap	0%	100%
ARBORETUM KALMTHOUT EVAP VZW EVAP AK VZW	27%	73%
INTERCOMMUNALE VERENIGING VOOR CREMATORIUMBEHEER IN DE PROVINCIE ANTWERPEN	26%	74%
PROVINCIAAL SPORT EN RECREATIECENTRUM DE NEKKER VZW	20%	80%
STROOM VZW	0%	100%
Projectvereniging De Merode	50%	50%
Regionaal Landschap Rivierenland vzw	6%	94%
de Merode, prinsheerlijk platteland v.z.w.	0%	100%

c) De populatie

De gegevens werden opgeladen via de datastroom van de Kruispuntbank van de Sociale Zekerheid en verwerkt door de administratief beheerder. Deze gegevens bevatten al de informatie van de DmfA-aangiften van het vierde kwartaal van 2023.

Onderstaande tabel toont de belangrijkste statistieken van de aangeslotenen aan de DC-pensioentoezeggingen van het Afzonderlijk vermogen VVSG.

Actieven	31/12/2022	31/12/2023
Aantal	78.917	84.909
Gemiddelde Leeftijd	44,66	43,43
Gemiddelde Premie	928,05	979,46
Gemiddelde Pensioenreserve	928,05	1.881,92
Slapers	31/12/2022	31/12/2023
Aantal	8.969	14.056
Gemiddelde Leeftijd	42,73	39,07
Gemiddelde Premie	295,31	80,60
Gemiddelde Pensioenreserve	295,31	564,00

Onderstaande grafiek geeft een overzicht van de verdeling tussen mannen en vrouwen bij de contractuele actieve personeelsleden van het basisplan. De meerderheid van de actieve populatie bestaat uit vrouwen.



2. Financiële gegevens op het niveau van het Afzonderlijk vermogen VVSG

a) Balans

ACTIVA		Codes	Afgesloten boekjaar	Vorig boekjaar
I.	Oprichtingskosten	21	0	0
II.	Vaste activa	22	0	0
	A. Immateriële vaste activa	221		
	B. Materiële vaste activa	222		
	C. Financiële vaste activa	223		
III.	Beleggingen	23	195.475.827	0
	A. Beleggingsvastgoed	231		
	B. Verhandelbare titels en overige financiële instrumenten	232	195.475.827	0
	1. Aandelen en andere met aandelen gelijk te stellen	2321		
	2. Obligaties en andere verhandelbare schuldinstrumenten	2322		
	3. Rechten van deelneming in gemeenschappelijke beleggingsfondsen en investeringsfondsen	2323	195.475.827	0
	4. Afgeleide financiële instrumenten	2324	0	0
	a. Optiecontracten (+) (-)	23241		
	b. Termijncontracten (+) (-)	23242		
	c. Swapcontracten (+) (-)	23243		
	d. Overige (+) (-)	23244		
	5. Termijnbeleggingen	2325		
	6. Overige beleggingen	2326		
IV.	Aandeel van de verzekerings- en herverzekeringsondernemingen in de technische	24	0	0
	A. Pensionering en overlijden	241		
	B. Invaliditeit en arbeids ongeschiktheid	242		
	C. Overige	243		
V.	Vorderingen	41	204.979	82.103.924
	A. Te ontvangen bijdragen	411	132.637	82.103.924
	1. In uitvoering van het financieringsplan	4111	0	82.103.924
	2. In uitvoering van een beslissing tot tussenkomst van de bijdragende ondernemingen in het over te dragen verlies	4112		
	3. In uitvoering van een herstelplan of een saneringsplan	4113	132.637	
	B. Op bijdragende ondernemingen	412	0	0
	1. Gewaarborgde vorderingen	4121		
	2. Bijzondere vorderingen	4122		
	3. Overige vorderingen	4123	0	0
	C. Kredieten	413		
	D. Op verzekerings- en herverzekeringsondernemingen	414		
	E. Collateral	415		
	F. Overige vorderingen	416	72.342	0
VI.	Liquide middelen	51	721.377	0
VII.	Overlopende rekeningen	431/432	0	0
	A. Verwoven opbrengsten	431		
	B. Over te dragen kosten	432		
Totaal		21/51	196.402.183	82.103.924

Commentaar:

De waarde van de beleggingsfondsen bedraagt € 195.475.827 op 31 december 2023.

Een bedrag van € 721.377 is beschikbaar op de rekeningen bij Belfius en KBC. De vorderingen bedragen € 204.979. Deze bevatten een vordering van € 132.637 in uitvoering van een herstelplan of een saneringsplan voor 4 bijdragende ondernemingen en € 72.342 voor de terugbetaling van bewaarloon.

PASSIVA	Codes	Afgesloten boekjaar	Vorig boekjaar
I. Eigen vermogen	11	15.542.222	6.664.246
A. Sociaal fonds	111	15.542.222	6.664.246
A.1 Vrije reserve 1 - WAP voorziening		1.133.119	0
A.2 Vrije reserve 2 - Prefinanciering		14.409.103	6.664.246
B. Solvabiliteitsmarge	112		
C. Overgedragen verlies (-)	113		
II. Technische voorzieningen	12	167.719.379	75.439.678
A. Pensionering en overlijden	121	167.719.379	75.439.678
B. Invaliditeit en arbeidsonderschiktheid	122		
C. Winstdeelname	123		
D. Overige	124		
III. Voorziening voor risico's en kosten	13	0,00	0,00
IV. Schulden	42	396.958	0
A. Technische schulden	421		
B. Fiscale en parafiscale schulden	422	57.515	0
C. Collateral	423		
D. Financiële schulden	424		
E. Overige	425	339.443	0
V. Overlopende rekeningen	433/ 434	12.743.624	0
A. Over te dragen opbrengsten	433	12.705.708	
B. Toe te rekenen kosten	434	37.916	
Totaal	11/43	196.402.183	82.103.924

Commentaar:

Het eigen vermogen bedraagt € 15.542.222. Dit eigen vermogen dient opgesplitst te worden in de vrije reserve voor WAP-voorziening van € 1.133.119 en de vrije reserve voor Prefinanciering van € 15.542.222. De vrije reserves voor WAP-voorziening werden opgebouwd door het behaalde rendement dat niet op de individuele rekeningen van de aangeslotenen werd toegekend. De vrije reserves voor Prefinanciering werd opgebouwd door de extra bijdragen die de besturen storten gedurende de eerste 5 jaren.

Op 31 december 2023 bedraagt de technische voorziening € 167.719.379. De schulden bedragen € 396.958 waarvan € 57.515 schulden met betrekking tot bedrijfsvoorheffing, RIZIV bijdragen en solidariteit. De overige schulden bedragen € 339.443 waarvan € 278.299 voor te betalen uitkeringen, € 28.258 de overdracht van bijdragen van de hybride besturen voor 2023 van het Afzonderlijk vermogen VVSG naar het Afzonderlijk vermogen Provant en € 32.886 voor beheerlonen en bewaarlonen.

De overlopende rekeningen bedragen € 12.743.624. De over te dragen opbrengsten bedragen € 12.705.708. Dit bedrag is toe te schrijven aan de te veel ontvangen bijdragen van de Rijksdienst voor Sociale Zekerheid in het Afzonderlijk vermogen VVSG. Er is een toe te rekenen kost van € 37.916 ten belope van 5 basispunten van het behaalde rendement voor het kalenderjaar 2023. Dit bedrag wordt in 2024 van het Afzonderlijk vermogen VVSG naar het Afzonderlijk Kostenvermogen getransfereerd.

b) Resultatenrekening

Inhoud	Codes	Afgesloten boekjaar	Vorig boekjaar
I. Technische resultaat (+) (-)	71/61	-2.991.202	6.664.246
A. Bijdragen (+)	710	92.053.932	82.103.924
1. In uitvoering van het financieringsplan	7101	91.921.295	82.103.924
2. In uitvoering van een herstelplan of een saneringsplan	7102	132.637	
B. Bijzondere bijdragen (+)	711		
C. Uitkeringen (-)	610	2.254.843	0
D. Bijzondere uitkeringen (-)	611	0	0
E. Wijziging van het aandeel van de verzekerings- en herverzekeringsondernemingen in de technische voorzieningen	712/612	0	0
F. Wijziging van de netto gewaarborgde vorderingen (stijging +, daling -)	713/613	0	0
G. Wijziging van de bijzondere vorderingen (daling -)	714/(614)	0	0
H. Wijzigingen van de vorderingen op de verzekerings- en herverzekeringsondernemingen (stijging +, daling -)	715/615	0	0
I. Overdracht van pensioenrechten (+) (-)	716/616	0	0
J. Wijziging van de technische voorzieningen	617/717	-92.279.701	-75.439.678
a. Wijziging van de technische voorzieningen met betrekking tot pensionering en overlijden (stijging -, daling +)	6171/7171	-92.279.701	-75.439.678
1. Einde boekjaar (-)	6171	167.719.379	75.439.678
2. Begin boekjaar (+)	7171	75.439.678	0
K. Verzekerings- en herverzekeringsuitkeringen (+)	718		
L. Afgestane verzekerings- en herverzekeringpremies (-)	618	0	0
M. Overige technische opbrengsten (+)	719	0	0
N. Overige technische kosten (-)	619	510.590	0
II. Financieel resultaat (+) (-)	72/62	11.907.094	0
A. Opbrengsten van de financiële vaste activa (+)	721		
B. Beleggingsopbrengsten (+)	722		
C. Beleggingskosten (-)	622	65.317	0
D. Kosten van schulden (-)	623	0	0
E. Wisselresultaten en resultaten uit de omrekening van vreemde valuta (+) (-)	724/624		
F. Meer- of minderwaarden (+) (-)	725/625	11.807.676	0
1. Meerwaarden (+)	725	11.847.044	0
2. Minderwaarden (-)	625	39.368	0
G. Overige financiële opbrengsten (+)	726	164.735	0
H. Overige financiële kosten (-)	626	0	0
III. Bedrijfsresultaat (+) (-)	73/63	-37.916	0
A. Goederen en diensten (-)	631		0
B. Afschrijvingen (-) (+)	632/732	0	0
1. Toewijzing (-)	632		
2. Terugname (+)	732		
C. Overige (-) (+)	633/733	-37.916	0
IV. Waardeverminderingen (-) (+)	64/74	0	0
A. Toewijzing (-)	64		
B. Terugname (+)	74		
V. Voorzieningen voor risico's en kosten (-) (+)	65/75	0	0
A. Toewijzing (-)	65		
B. Terugname (+)	75		
VI. Uitzonderlijk resultaat (+) (-)	76/66	0	0
A. Uitzonderlijke opbrengsten (+)	76	0	0
B. Uitzonderlijke kosten (-)	66		
VII. Belastingen op het resultaat (-) (+)	67/77	0	0
A. Belastingen (-)	67		
B. Regulariserings (+)	77		
VIII. Toe te wijzen resultaat van het boekjaar (+) (-)	78/68	-8.877.976	-6.664.246
A. Winst (-)	68	8.877.976	6.664.246
B. Verlies (+)	78	0	0

Commentaar:

De technische voorziening, die € 75.439.678 bedroeg op 31 december 2022, is gestegen en bedraagt € 167.719.379 op 31 december 2023.

De betaalde bijdragen in het Afzonderlijk vermogen VVSG bedragen € 92.053.932, waarvan € 91.921.295 in uitvoering van het Financieringsplan en € 132.637 in uitvoering van een herstelplan of een saneringsplan.

Rekening houdend met de andere technische elementen (uitkeringen, sociale lasten en overdracht van RSZ inningen van de bijdragen van de hybride besturen voor 2023) bedraagt het technisch resultaat € -2.991.202.

Het financieel resultaat van het Afzonderlijk vermogen VVSG is positief, en bedraagt € 11.907.094. Dit is te verklaren doordat er in het boekjaar 2023 een boekhoudkundig rendement van 13,90% behaald werd.

Verder kan het financieel resultaat opgesplitst worden in €65.317 beleggingskosten, € 39.368 minwaarden, waarvan alles gerealiseerd werd, en € 11.847.044 meerwaarden, waarvan € 91.406 gerealiseerd werd en € 11.755.638 niet werd gerealiseerd.

Het bedrijfsresultaat bedraagt € 37.916. Dit bedrag stemt overeen met een kost van 5 basispunten van het behaalde rendement voor het boekjaar 2023. Dit bedrag wordt in 2024 naar het Afzonderlijk Kostenvermogen getransfereerd.

c) Overdragen winst / verlies

De toe te wijzen winst voor 2023 bedraagt 8.877.976 € en wordt integraal toegewezen aan het sociaal fonds.

3. Activa op het niveau van het Afzonderlijk Vermogen VVSG

Zie geconsolideerde financiële gegevens.

II. Afzonderlijk Vermogen Provant

1. Operationele gegevens

a) Overzicht van de toezeggingen

Eind 2023 worden 102 pensioentoezeggingen beheerd in het Afzonderlijk vermogen Provant, 1 bijdragende onderneming heeft 2 pensioentoezeggingen en 2 bijdragende ondernemingen zijn eveneens aangesloten aan het vaste bijdrageplan en behoren dus ook tot het Afzonderlijk vermogen VVSG, de zogenaamde hybride besturen.

De 102 pensioentoezeggingen kunnen opgesplitst worden in :

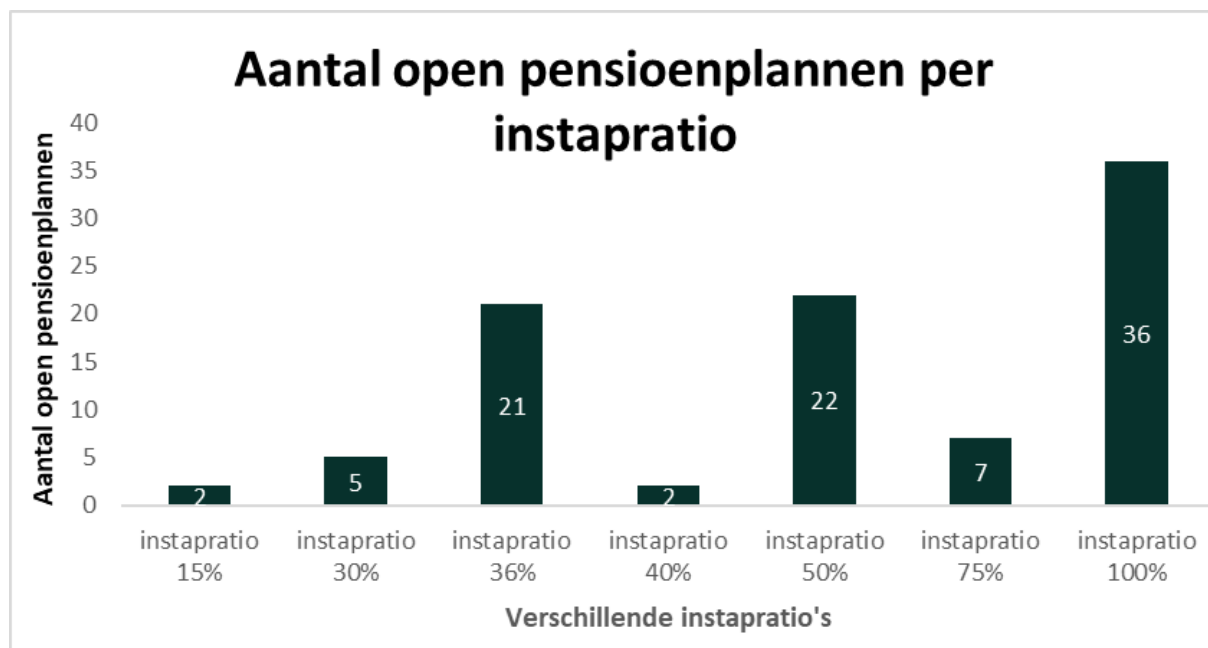
- 96 pensioentoezeggingen met toekomstige pensioenopbouw, waarvan 92 open en 4 gesloten zijn voor nieuwe aansluitingen
- 1 pensioentoezegging waarvoor enkel dynamisch beheer van toepassing is zonder toekomstige pensioenopbouw
- 3 pensioentoezeggingen die volledig gesloten zijn en enkel slapende rechten hebben
- 2 besturen hebben gekozen om over te stappen naar de DC pensioentoezegging. Zij behoren dus zowel tot het Afzonderlijk vermogen Provant als tot het Afzonderlijk vermogen VVSG. In het Afzonderlijk vermogen Provant hebben zij een DB pensioentoezegging gesloten voor nieuwe aansluitingen, die dynamisch beheerd wordt voor de aangeslotenen die overgestapt zijn naar de DC pensioentoezegging.

Onderstaande tabel geeft deze indeling weer.

Pensioenplannen	Met toekomstige pensioenopbouw	Hybride bestuur	Met dynamisch beheer	Zonder toekomstige pensioenopbouw	Totaal
Open voor nieuwkomers	92	0	0	0	92
Gesloten voor nieuwkomers	4	2	1	3	10

Sinds 2021 zijn er 3 nieuwe bijdragende ondernemingen toegetreden tot de Cash Balance pensioentoezegging. Voor de Cash Balance pensioentoezegging is geen instapratio van toepassing.

Onderstaande grafiek toont het aantal open (of gesloten, maar met toekomstige pensioenopbouw) DB pensioentoezeggingen per instapratio op 31 december 2023. De grootste groep bijdragende ondernemingen, 36 bijdragende ondernemingen met evenveel pensioentoezeggingen, heeft gekozen voor een instapratio van 100% en de tweede grootste groep, met name 22 bijdragende ondernemingen, heeft gekozen voor een instapratio van 50%.



b) De bijdragende ondernemingen

Eind 2023 zijn er 101 bijdragende ondernemingen aangesloten tot het Afzonderlijk vermogen Provant. Van deze 101 bijdragende ondernemingen zijn er 2 bijdragende ondernemingen die ook tot het Afzonderlijk vermogen VVSG behoren.

c) De populatie

De gegevens werden opgeladen via de datastroom van de Kruispuntbank van de Sociale Zekerheid. Deze gegevens bevatten al de informatie van de DmfA-aangiften van het derde kwartaal van 2023.

De baremieke lonen worden verhoogd met de indexeringscoëfficiënt van toepassing op 1 januari 2024, zijnde 2,0399.

De gegevens van de Cash Balance pensioentoezegging werden aangeleverd door de werkgever en bevatten de informatie van de aangesloten populatie op 31 december 2023.

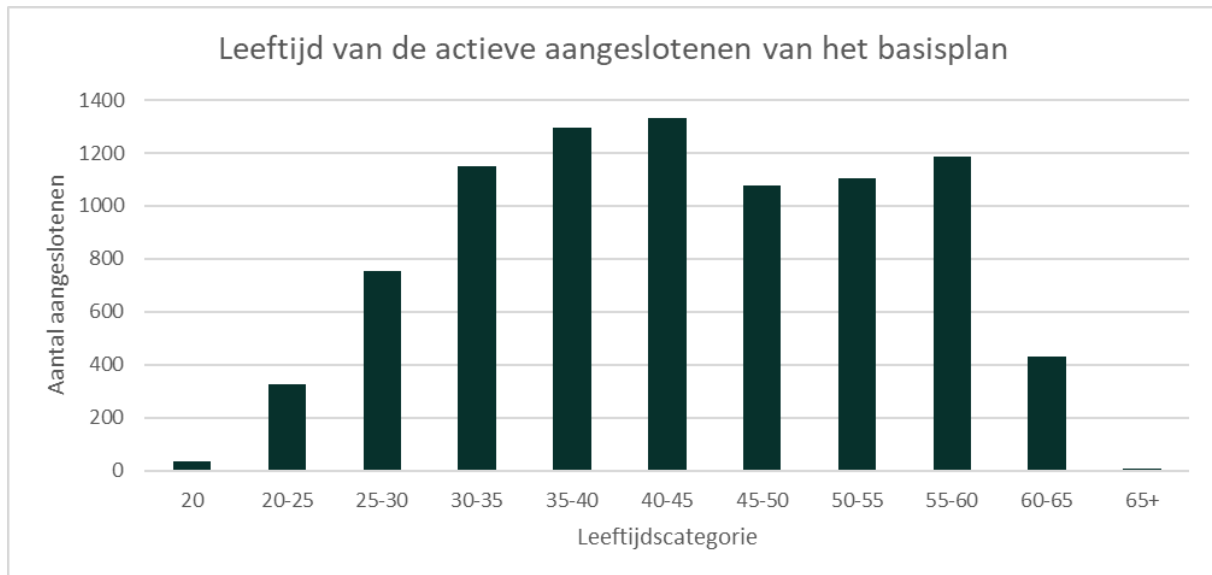
Onderstaande tabel toont de belangrijkste statistieken van de aangeslotenen aan de DB pensioentoezeggingen van het Afzonderlijk vermogen Provant.

Actieven	31/12/2022	31/12/2023
Aantal	8.493	8.697
Aantal overeenkomstig voltijdsen	7.017	7.181
Gemiddelde leeftijd	43,95	43,24
Gemiddelde verleden diensttijd	5,06	4,74
Gemiddeld voltijds jaarloon	€ 40.612,65	€ 42.146,18
Slapers	31/12/2022	31/12/2023
Aantal	5.559	6.391
Gemiddelde leeftijd	40,80	40,27
Gemiddeld uitgesteld jaarlijks pensioen	€ 186,16	€ 186,98
Gepensioneerden	31/12/2022	31/12/2023
Aantal	918	1064
Gemiddelde leeftijd	67,50	66,79
Gemiddeld jaarlijks pensioen	€ 403,91	€ 464,13
Totaal	31/12/2022	31/12/2023
Aantal	14.970	16.152
Gemiddelde leeftijd	44,53	43,94

Onderstaande grafiek geeft een overzicht van de verdeling tussen mannen en vrouwen bij de contractuele actieve personeelsleden van het basisplan. De meerderheid van de actieve populatie bestaat uit vrouwen.



De leeftijd van de actieve populatie van de basis pensioentoezegging beheerd in het Afzonderlijk vermogen Provant wordt in onderstaande grafiek weergegeven.



Onderstaande tabel toont de belangrijkste statistieken van de aangeslotenen aan de Cash Balance pensioentoezeggingen van het Afzonderlijk vermogen Provant.

Actieven	31/12/2022	31/12/2023
Aantal	401	442
Gemiddelde leeftijd	44,77	44,53
Gemiddeld pensioensalaris	54.490,75 €	55.220,19 €
Gemiddelde pensioenreserve	2.102,65 €	3.759,06 €
Slapers	31/12/2022	31/12/2023
Aantal	23	44
Gemiddelde leeftijd	39,03	39,92
Gemiddelde pensioenreserve	791,04 €	1.152,44 €
Gepensioneerden	31/12/2022	31/12/2023
Aantal	0	0
Gemiddelde leeftijd	N/A	N/A
Gemiddelde pensioenreserve	N/A	N/A

Onderstaande grafiek geeft een overzicht van de verdeling tussen mannen en vrouwen bij de actieve aangeslotenen van de CB pensioentoezegging. In tegenstelling tot de basis DB pensioentoezegging bestaat de meerderheid van de actieve populatie uit mannen, met name 76%.



De leeftijd van de actieve populatie van het Cash Balance plan wordt in onderstaande grafiek weergegeven.



2. Financiële gegevens op het niveau van het Afzonderlijk vermogen Provant

a) Balans

ACTIVA		Codes	Afgesloten boekjaar	Vorig boekjaar
I.	Oprichtingskosten	21	0	0
II.	Vaste activa	22	0	0
	A. Immateriële vaste activa	221		
	B. Materiële vaste activa	222		
	C. Financiële vaste activa	223		
III.	Beleggingen	23	121.817.754	98.535.462
	A. Beleggingsvastgoed	231		
	B. Verhandelbare titels en overige financiële instrumenten	232	121.817.754	98.535.462
	1. Aandelen en andere met aandelen gelijk te stellen	2321		
	2. Obligaties en andere verhandelbare schuldinstrumenten	2322		
	3. Rechten van deelneming in gemeenschappelijke beleggingsfondsen en investeringsfondsen	2323	121.817.754	98.535.462
	4. Afgeleide financiële instrumenten	2324	0	0
	a. Optiecontracten (+) (-)	23241		
	b. Termijncontracten (+) (-)	23242		
	c. Swapcontracten (+) (-)	23243		
	d. Overige (+) (-)	23244		
	5. Termijnbeleggingen	2325		
	6. Overige beleggingen	2326		
IV.	Aandeel van de verzekerings- en herverzekeringsondernemingen in de technische	24	0	0
	A. Pensionering en overlijden	241		
	B. Invaliditeit en arbeidsonderschiktheid	242		
	C. Overige	243		
V.	Vorderingen	41	4.554.565	48.023
	A. Te ontvangen bijdragen	411	4.476.807	0
	1. In uitvoering van het financieringsplan	4111	4.476.807	
	2. In uitvoering van een beslissing tot tussenkomst van de bijdragende ondernemingen in het over te dragen verlies	4112		
	3. In uitvoering van een herstelplan of een saneringsplan	4113		
	B. Op bijdragende ondernemingen	412	0	0
	1. Gewaarborgde vorderingen	4121		
	2. Bijzondere vorderingen	4122		
	3. Overige vorderingen	4123	0	0
	C. Kredieten	413		
	D. Op verzekerings- en herverzekeringsondernemingen	414		
	E. Collateral	415		
	F. Overige vorderingen	416	77.758	48.023
VI.	Liquide middelen	51	490.859	4.542.999
VII.	Overlopende rekeningen	431/432	0	0
	A. Verworven opbrengsten	431		
	B. Over te dragen kosten	432		
Totaal		21/51	126.863.178	103.126.484

Commentaar:

De waarde van de beleggingsfondsen bedraagt € 121.817.754 op 31 december 2023.

Een bedrag van € 490.859 is beschikbaar op de rekeningen bij Belfius en KBC.

De vorderingen bedragen € 4.554.565. Deze bevatten een provisie van € 4.476.807 voor RSZ bijdragen die geïnd werden door de RSZ in uitvoering van het Financieringsplan maar nog niet gestort werden aan het OFP Prolocus, een provisie van € 49.500 voor de terugbetaling van bewaarloon en € 28.258 voor de overdracht van bijdragen van de hybride besturen voor 2023 van het Afzonderlijk vermogen VVSG naar het Afzonderlijk vermogen Provant.

PASSIVA	Codes	Afgesloten boekjaar	Vorig boekjaar
I. Eigen vermogen	11	45.540.150	19.992.757
A. Sociaal fonds	111	45.540.150	19.992.757
A.1 Sociaal fonds - buffer		10.237.746	13.362.210
A.2 Sociaal fonds - tweede pijler		35.302.404	6.630.547
B. Solvabiliteitsmarge	112		
C. Overgedragen verlies (-)	113		
II. Technische voorzieningen	12	81.317.946	83.128.236
A. Pensionering en overlijden	121	81.317.946	83.128.236
B. Invaliditeit en arbeidsonderschiktheid	122		
C. Winstdeelname	123		
D. Overige	124		
III. Voorziening voor risico's en kosten	13	0,00	0,00
IV. Schulden	42	5.082	5.491
A. Technische schulden	421		
B. Fiscale en parafiscale schulden	422	4.914	5.456
C. Collateral	423		
D. Financiële schulden	424		
E. Overige	425	168	35
V. Overlopende rekeningen	433/ 434	0	0
A. Over te dragen opbrengsten	433		
B. Toe te rekenen kosten	434		
Totaal	11/43	126.863.178	103.126.484

Commentaar:

Het eigen vermogen bedraagt € 45.540.150. Dit eigen vermogen dient opgesplitst te worden in het sociaal fonds van € 10.237.746 ten gevolge van de portefeuilles die het MIPS-segment vormen (de vroegere buffer portefeuille) en het sociaal fonds van € 35.302.404 ten gevolge van de portefeuilles die het tweede pijler Provant fonds vormen. Enkel het tweede pijler Provant fonds dient als dekkingswaarde voor de technische voorziening.

Op 31 december 2023 bedraagt de technische voorziening € 81.317.946. De schulden bedragen € 5.082 waarvan € 4.914 schulden met betrekking tot sociale lasten en bedrijfsvoorheffing en € 168 voor de afrekening van beheerloon.

b) Resultatenrekening

Inhoud	Codes	Afgesloten boekjaar	Vorig boekjaar
I. Technische resultaat (+) (-)	71/61	12.714.084	-11.034.237
A. Bijdragen (+)	710	11.593.012	7.623.254
1. In uitvoering van het financieringsplan	7101	11.243.576	7.623.254
2. In uitvoering van een herstelplan of een saneringsplan	7102	349.436	
B. Bijzondere bijdragen (+)	711		
C. Uitkeringen (-)	610	622.251	495.015
D. Bijzondere uitkeringen (-)	611	0	0
E. Wijziging van het aandeel van de verzekerings- en herverzekeringsondernemingen in de technische voorzieningen	712/612	0	0
F. Wijziging van de netto gewaarborgde vorderingen (stijging +, daling -)	713/613	0	0
G. Wijziging van de bijzondere vorderingen (daling -)	714/(614)	0	0
H. Wijzigingen van de vorderingen op de verzekerings- en herverzekeringsondernemingen (stijging +, daling -)	715/615	0	0
I. Overdracht van pensioenrechten (+) (-)	716/616	-28.424	-34.595
1. Van andere pensioeninstellingen (+)	716	0	0
2. Naar andere pensioeninstellingen (-)	616	28.424	34.595
J. Wijziging van de technische voorzieningen	617/717	1.810.290	-18.071.606
a. Wijziging van de technische voorzieningen met betrekking tot pensionering en overlijden (stijging -, daling +)	6171/7171	1.810.290	-18.071.606
1. Einde boekjaar (-)	6171	81.317.946	83.128.236
2. Begin boekjaar (+)	7171	83.128.236	65.056.630
K. Verzekerings- en herverzekeringsuitkeringen (+)	718		
L. Afgestane verzekerings- en herverzekeringspremies (-)	618	0	0
M. Overige technische opbrengsten (+)	719	28.258	0
N. Overige technische kosten (-)	619	66.801	56.275
II. Financieel resultaat (+) (-)	72/62	12.837.632	-20.450.075
A. Opbrengsten van de financiële vaste activa (+)	721		
B. Beleggingsopbrengsten (+)	722		
C. Beleggingskosten (-)	622	82.499	54.462
D. Kosten van schulden (-)	623	0	0
E. Wisselresultaten en resultaten uit de omrekening van vreemde valuta (+) (-)	724/624		
F. Meer- of minderwaarden (+) (-)	725/625	12.723.914	-20.558.088
1. Meerwaarden (+)	725	13.692.515	5.541.695
2. Minderwaarden (-)	625	968.601	26.099.783
G. Overige financiële opbrengsten (+)	726	196.217	162.475
H. Overige financiële kosten (-)	626	0	0
III. Bedrijfsresultaat (+) (-)	73/63	0	-317.726
A. Goederen en diensten (-)	631	0	272.030
B. Afschrijvingen (-) (+)	632/732	0	0
1. Toewijzing (-)	632		
2. Terugname (+)	732		
C. Overige (-) (+)	633/733	0	-45.696
IV. Waardeverminderingen (-) (+)	64/74	0	0
A. Toewijzing (-)	64		
B. Terugname (+)	74		
V. Voorzieningen voor risico's en kosten (-) (+)	65/75	0	0
A. Toewijzing (-)	65		
B. Terugname (+)	75		
VI. Uitzonderlijk resultaat (+) (-)	76/66	-4.323	-13.444.932
A. Uitzonderlijke opbrengsten (+)	76	0	0
B. Uitzonderlijke kosten (-)	66	4.323	13.444.932
VII. Belastingen op het resultaat (-) (+)	67/77	0	0
A. Belastingen (-)	67		
B. Regulariserings (+)	77		
VIII. Toe te wijzen resultaat van het boekjaar (+) (-)	78/68	-25.547.393	45.246.970
A. Winst (-)	68	25.547.393	0
B. Verlies (+)	78	0	45.246.970

Commentaar:

De technische voorziening, die € 83.128.236 bedroeg op 31 december 2022, is gedaald ten gevolge van de aanpassing van het Financieringsplan en bedraagt €81.317.946 op 31 december 2023. Dit betekent dus een daling van € 1.810.290. De betaalde bijdragen in het Afzonderlijk vermogen Provant bedragen €11.593.012, waarvan € 11.243.576 in uitvoering van het Financieringsplan en €349.436 in uitvoering van een herstelplan. De bijdragen van de MIPS-groep van het provinciebestuur van Antwerpen bedragen € 4.345.838, waarvan €4.118.358 in uitvoering van het Financieringsplan en € 227.480 in uitvoering van een herstelplan of een saneringsplan. Het totale bedrag van € 4.345.838 werd van het MIPS-segment getransfereerd naar het tweede pijler Provant fonds. Deze transactie is dus een interne overdracht.

Rekening houdend met de andere technische elementen (uitkeringen, technische kosten, overdracht van reserves en de overdracht van bijdragen van de hybride besturen voor 2023) bedraagt het technisch resultaat € 12.714.084.

Het financieel resultaat van het Afzonderlijk vermogen Provant is positief. Dit is te verklaren doordat er in het boekjaar 2023 een boekhoudkundig rendement van 11,85% behaald werd. Verder kan het financieel resultaat opgesplitst worden in € 82.499 beleggingskosten, € 968.601 minwaarden, waarvan alles gerealiseerd werd, en € 13.692.515 meerwaarden, waarvan € 553.183 gerealiseerd werd en € 13.139.332 niet werd gerealiseerd.

Er is geen bedrijfsresultaat omdat al de kosten door het Afzonderlijk Kostenvermogen worden gefinancierd.

In het uitzonderlijk resultaat staat het saldo van € 4.323 van de zichtrekening die overgedragen is naar het Afzonderlijk Kostenvermogen op 7 juli 2022.

c) Overdragen winst / verlies

De toe te wijzen winst voor 2023 bedraagt € 25.547.393 en wordt integraal toegewezen aan het sociaal fonds.

3. Activa op het niveau van het Afzonderlijk vermogen Provant

Zie geconsolideerde financiële gegevens.

III. Afzonderlijk Kostenvermogen

1. Financiële gegevens op het niveau van het Afzonderlijk Kostenvermogen

a) Balans

ACTIVA	Codes	Afgesloten boekjaar	Vorig boekjaar
I. Oprichtingskosten	21	0	0
II. Vaste activa	22	0	0
A. Immateriële vaste activa	221		
B. Materiële vaste activa	222		
C. Financiële vaste activa	223		
III. Beleggingen	23	12.677.596	12.118.905
A. Beleggingsvastgoed	231		
B. Verhandelbare titels en overige financiële instrumenten	232	12.677.596	12.118.905
1. Aandelen en andere met aandelen gelijk te stellen	2321		
2. Obligaties en andere verhandelbare schuldinstrumenten	2322		
3. Rechten van deelneming in gemeenschappelijke beleggingsfondsen en investeringsfondsen	2323	12.677.596	12.118.905
4. Afgeleide financiële instrumenten	2324	0	0
a. Optiecontracten (+) (-)	23241		
b. Termijncontracten (+) (-)	23242		
c. Swapcontracten (+) (-)	23243		
d. Overige (+) (-)	23244		
5. Termijnbeleggingen	2325		
6. Overige beleggingen	2326		
IV. Aandeel van de verzekerings- en herverzekeringsondernemingen in de technische	24	0	0
A. Pensionering en overlijden	241		
B. Invaliditeit en arbeidsonderschiktheid	242		
C. Overige	243		
V. Vorderingen	41	1.657.293	1.332.080
A. Te ontvangen bijdragen	411	1.653.993	1.329.080
1. In uitvoering van het financieringsplan	4111	1.653.993	1.329.080
2. In uitvoering van een beslissing tot tussenkomst van de bijdragende ondernemingen in het over te dragen verlies	4112		
3. In uitvoering van een herstelplan of een saneringsplan	4113		
B. Op bijdragende ondernemingen	412	0	0
1. Gewaarborgde vorderingen	4121		
2. Bijzondere vorderingen	4122		
3. Overige vorderingen	4123	0	0
C. Kredieten	413		
D. Op verzekerings- en herverzekeringsondernemingen	414		
E. Collateral	415		
F. Overige vorderingen	416	3.300	3.000
VI. Liquide middelen	51	76.011	86.455
VII. Overlopende rekeningen	431/432	54.508	16.620
A. Verworven opbrengsten	431	37.916	
B. Over te dragen kosten	432	16.592	16.620
Totaal	21/51	14.465.408	13.554.060

Commentaar:

De waarde van de beleggingsfondsen bedraagt € 12.677.596 op 31 december 2023.

Een bedrag van € 76.011 is beschikbaar op de zichtrekeningen bij Belfius en KBC.

De vorderingen bedragen € 1.657.293 waarvan € 1.653.993 te ontvangen bijdragen voor de financiering van de beheerskosten zijn. De Rijksdienst voor Sociale Zekerheid heeft deze bijdragen nog niet gestort aan het OFP Prolocus. De overige vorderingen van € 3.300 zijn vorderingen ten aanzien van de bank voor terug te betalen bewaarlonen.

Er is een verworven opbrengt van € 37.916 ten belope van 5 basispunten van het behaalde rendement in het Afzonderlijk vermogen VVSG in het boekjaar 2023. Dit bedrag wordt in 2024 van het Afzonderlijk vermogen VVSG getransfereerd naar het Afzonderlijk kostenvermogen. Er is een over te dragen kost van € 16.592 voor verzekeringen.

PASSIVA	Codes	Afgesloten boekjaar	Vorig boekjaar
I. Eigen vermogen	11	14.247.978	13.347.073
A. Sociaal fonds	111	14.247.978	13.347.073
A.1 Sociaal fonds - transitiesegment		11.189.223	12.017.993
A.2 Sociaal fonds - kostensegment VVSG		3.058.755	1.329.080
B. Solvabiliteitsmarge	112		
C. Overgedragen verlies (-)	113		
II. Technische voorzieningen	12	0	0
A. Pensionering en overlijden	121		0
B. Invaliditeit en arbeidsonderschiktheid	122		
C. Winstdeelname	123		
D. Overige	124		
III. Voorziening voor risico's en kosten	13	0,00	0,00
IV. Schulden	42	217.430	206.987
A. Technische schulden	421		
B. Fiscale en parafiscale schulden	422	8.683	1.211
C. Collateral	423		
D. Financiële schulden	424		
E. Overige	425	208.747	205.776
V. Overlopende rekeningen	433/ 434	0	0
A. Over te dragen opbrengsten	433		
B. Toe te rekenen kosten	434		
Totaal	11/43	14.465.408	13.554.060

Commentaar:

Het sociaal fonds bedraagt € 14.247.978. Dit kan opgesplitst worden in het transitiesegment en het kostensegment VVSG. Het sociaal fonds – transitiesegment bedraagt € 11.189.223 en het sociaal fonds – kostensegment VVSG bedraagt € 3.058.755.

In het Afzonderlijk Kostenvermogen worden geen pensioentoezeggingen beheerd en is er dus geen technische voorziening. De schulden bedragen €217.430 waarvan € 8.683 schulden met betrekking tot de bedrijfsvoorheffing van de presentiegelden/lonen bediende en sociale lasten van bediende en €208.747 voor openstaande facturen, beheerskosten bank, vakantiegeld bediende, te betalen 4,4% premietaks.

b) Resultatenrekening

Inhoud	Codes	Afgesloten boekjaar	Vorig boekjaar
I. Technische resultaat (+) (-)	71/61	1.658.419	1.329.080
A. Bijdragen (+)	710	1.665.692	1.329.080
1. In uitvoering van het financieringsplan	7101	1.665.692	1.329.080
2. In uitvoering van een herstelplan of een saneringsplan	7102		
B. Bijzondere bijdragen (+)	711		
C. Uitkeringen (-)	610		0
D. Bijzondere uitkeringen (-)	611	0	0
E. Wijziging van het aandeel van de verzekerings- en herverzekeringsondernemingen in de technische voorzieningen	712/612	0	0
F. Wijziging van de netto gewaarborgde vorderingen (stijging +, daling -)	713/613	0	0
G. Wijziging van de bijzondere vorderingen (daling -)	714/(614)	0	0
H. Wijzigingen van de vorderingen op de verzekerings- en herverzekeringsondernemingen (stijging +, daling -)	715/615	0	0
I. Overdracht van pensioenrechten (+) (-)	716/616	0	0
J. Wijziging van de technische voorzieningen	617/717	0	0
K. Verzekerings- en herverzekeringsuitkeringen (+)	718		
L. Afgestane verzekerings- en herverzekeringspremies (-)	618	0	0
M. Overige technische opbrengsten (+)	719	56.789	0
N. Overige technische kosten (-)	619	64.062	0
II. Financieel resultaat (+) (-)	72/62	1.165.904	-387.830
A. Opbrengsten van de financiële vaste activa (+)	721		
B. Beleggingsopbrengsten (+)	722		
C. Beleggingskosten (-)	622	9.070	5.706
D. Kosten van schulden (-)	623	0	0
E. Wisselresultaten en resultaten uit de omrekening van vreemde valuta (+) (-)	724/624		
F. Meer- of minderwaarden (+) (-)	725/625	1.162.042	-388.200
1. Meerwaarden (+)	725	1.195.013	99.668
2. Minderwaarden (-)	625	32.971	487.868
G. Overige financiële opbrengsten (+)	726	12.932	6.076
H. Overige financiële kosten (-)	626	0	0
III. Bedrijfsresultaat (+) (-)	73/63	-1.927.741	-1.039.109
A. Goederen en diensten (-)	631	1.683.800	830.108
B. Afschrijvingen (-) (+)	632/732	0	0
1. Toewijzing (-)	632		
2. Terugname (+)	732		
C. Overige (-) (+)	633/733	-243.941	-209.001
IV. Waardeverminderingen (-) (+)	64/74	0	0
A. Toewijzing (-)	64		
B. Terugname (+)	74		
V. Voorzieningen voor risico's en kosten (-) (+)	65/75	0	0
A. Toewijzing (-)	65		
B. Terugname (+)	75		
VI. Uitzonderlijk resultaat (+) (-)	76/66	4.323	13.444.932
A. Uitzonderlijke opbrengsten (+)	76	4.323	13.444.932
B. Uitzonderlijke kosten (-)	66		
VII. Belastingen op het resultaat (-) (+)	67/77	0	0
A. Belastingen (-)	67		
B. Regulariserings (+)	77		
VIII. Toe te wijzen resultaat van het boekjaar (+) (-)	78/68	-900.905	-13.347.073
A. Winst (-)	68	900.905	13.347.073
B. Verlies (+)	78	0	0

Commentaar:

De bijdragen van € 1.665.692 zijn de beheerskosten die door de Rijksdienst voor Sociale Zekerheid en de bijdragende ondernemingen van het Afzonderlijk vermogen VVSG betaald werden. De Rijksdienst voor Sociale Zekerheid heeft €1.653.993 geïnd maar nog niet gestort aan het OFP Prolocus. De overige technische opbrengsten van € 56.789 komt overeen met de terug te vorderen 4,4% premietaks voor de Provant besturen (€ 39.701) en de 4,4% premietaks voor de VVSG besturen (€ 17.088) die door de Rijksdienst voor Sociale Zekerheid geïnd werd. De overige technische kosten (€ 64.062) komt overeen met de 4,4% premietaks van 2022 en 2023 die in januari 2024 aan FOD Financiën werden betaald. Het technisch resultaat bedraagt € 1.658.419.

Het financieel resultaat bedraagt € 1.165.904. Het boekhoudkundig rendement voor 2023 bedraagt 8,50%. Verder kan het financieel resultaat opgesplitst worden in € 9.070 beleggingskosten, € 32.971 minwaarden waarvan alles gerealiseerd werd, en € 1.195.013 meerwaarden waarvan € 95.240 gerealiseerd werd en € 1.099.773 niet gerealiseerd werd.

De lasten met betrekking tot goederen en diensten bedragen € 1.683.800. Dit bedrag is te verdelen tussen de erelonen van de boekhouders (€ 14.464), de interne auditors en bedrijfsrevisoren (€ 29.847), de consultants (€ 1.534.399), de leerstoel aan de Universiteit Antwerpen (€ 30.000), de advocaten (€ 2.420), de kosten voor het opladen van de gegevens van de Kruispuntbank Sociale Zekerheid (€ 10.191) en een kost voor drukwerken van € 62.479.

De overige bedrijfsresultaten bedragen € 243.941 te verdelen tussen de vergoeding van de gedelegeerd bestuurder, presentiegelden en loonkost voor medewerkers en bediende en de sociale lasten voor een totaal van € 236.747. Verder zijn er nog de bijdragen voor PensioPlus, FSMA, de bestuurdersverzekering en de administratieve kosten die samen € 45.110 bedragen.

Tot slot is er in het Afzonderlijk kostenvermogen een opbrengst van € 37.916 ten belope van 5 basispunten van het behaalde rendement van het Afzonderlijk vermogen VVSG voor het boekjaar 2023. Deze werd meegenomen in de overige bedrijfsresultaten.

In het uitzonderlijk resultaat staat het saldo van € 4.323 van de zichtrekening die overgedragen is van het Afzonderlijk vermogen Provant op 7 juli 2022.

c) Overdragen winst / verlies

De toe te wijzen winst voor 2023 bedraagt € 900.905 en wordt integraal toegewezen aan het sociaal fonds.

2. Activa op het niveau van het Afzonderlijk Kostenvermogen

Zie geconsolideerde financiële gegevens.